

<b>Synthèse des Comptes</b>	<b>Administration communale de : AC FLEURUS</b>	<b>Code INS</b>	<b>52021</b>
		<b>Exercice:</b>	<b>2018</b>
Modèle officiel généré par l'application eComptes © SPW.INTERIEUR & ACTION SOCIALE		Version:	1



# SYNTHESE des COMPTES

Module informatisé de publication des comptes annuels



Commune de : **AC FLEURUS**

Adresse de l'administration: Chemin de Mons, 61  
6220 FLEURUS  
www.fleurus.be

Date d'arrêt du compte par le conseil: 22/03/2019

Date d'approbation de la Tutelle: 18/07/2019

Type document: Compte      Exercice: 2018

---

Directeur Général: Laurent MANISCALCO

Tél: 071820210  
Fax: 071820217  
Email: laurent.maniscalco@fleurus.be

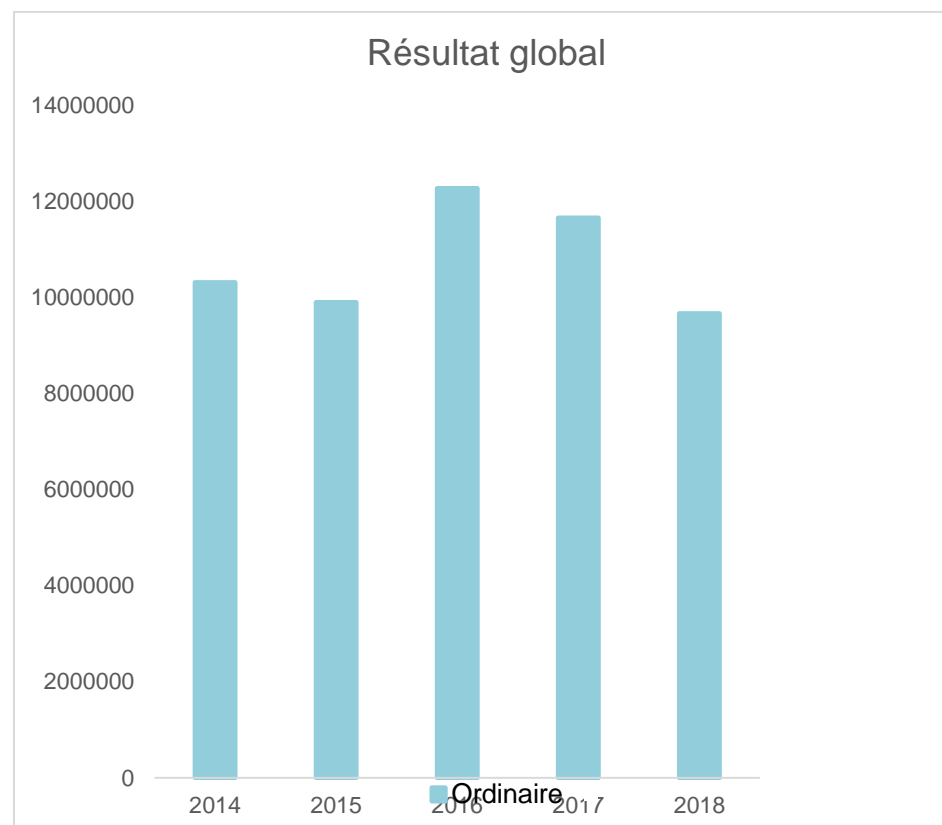
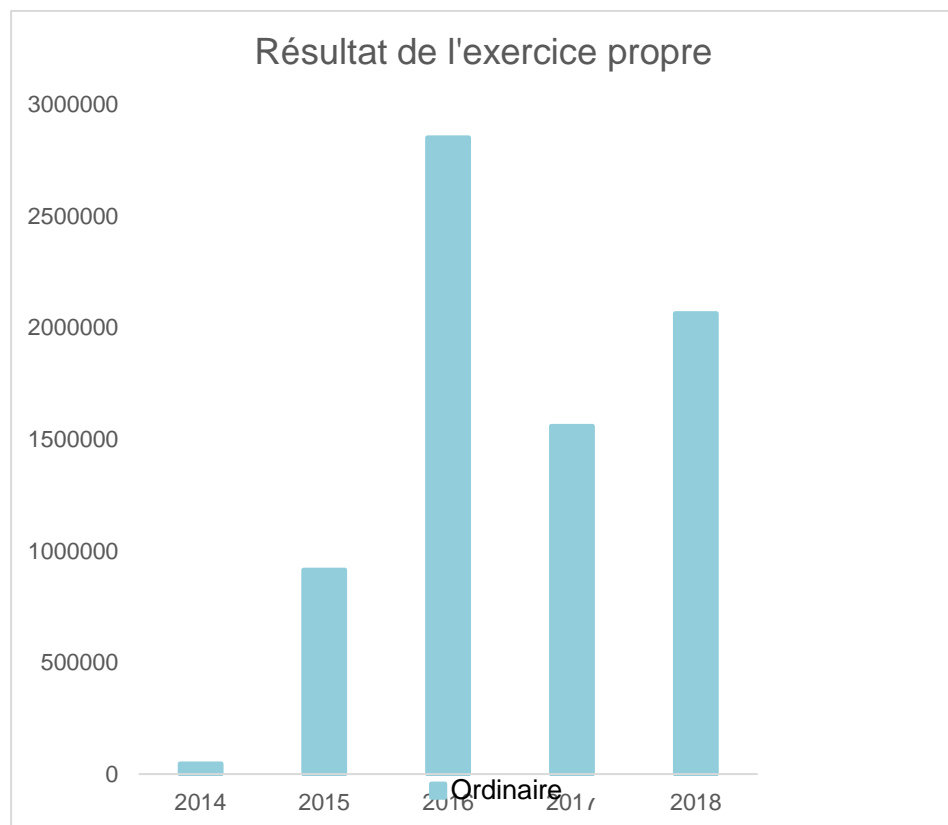
---

Directeur Financier: Anne-Cécile CARTON

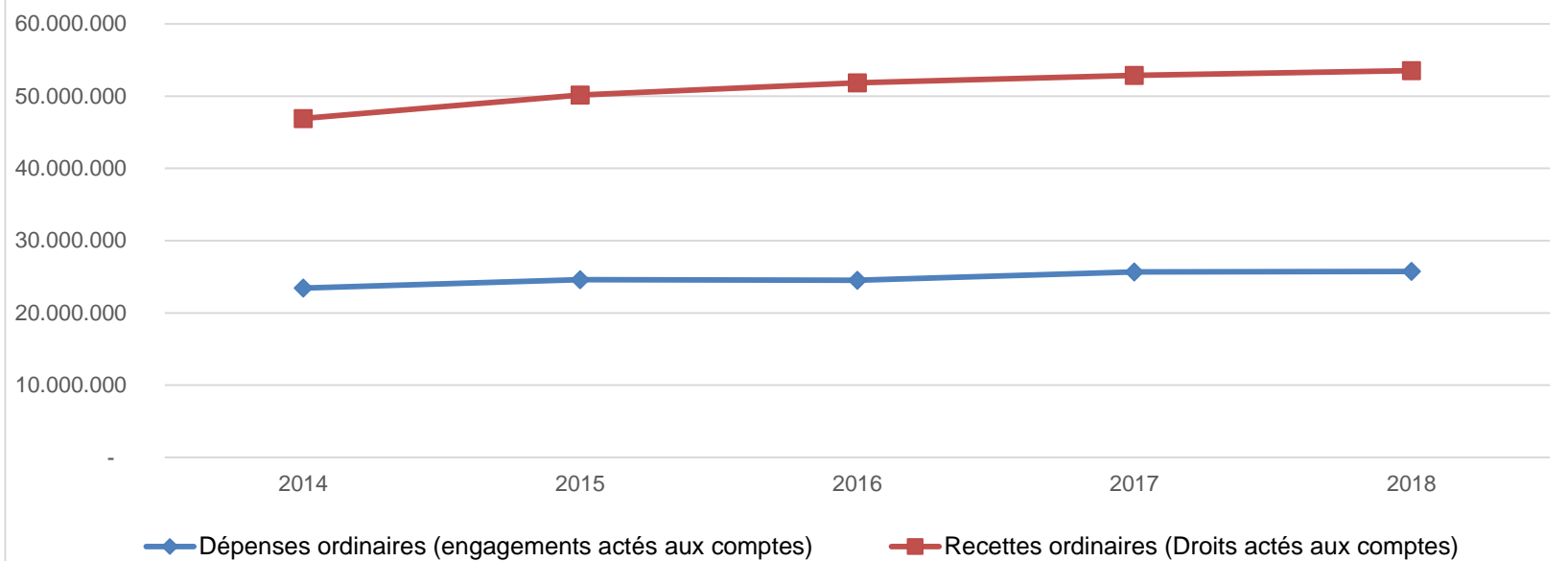
Tél: 071/820209  
Fax: 071820227  
Email: anne-cecile.carton@fleurus.be

Evolution du résultat budgétaire ordinaire					
	Compte	Compte	Compte	Compte	Compte
Exercices:	2014	2015	2016	2017	2018
Résultats Exercice Propre*	46.871	914.199	2.850.525	1.558.286	2.062.879
Résultat global* (avec exercices antérieurs et prélèvements)	10.314.132	9.899.164	12.273.419	11.659.975	9.665.230

\* Montant arrondi à l'euro



### Evolution des recettes et des dépenses ordinaires (exercice propre)



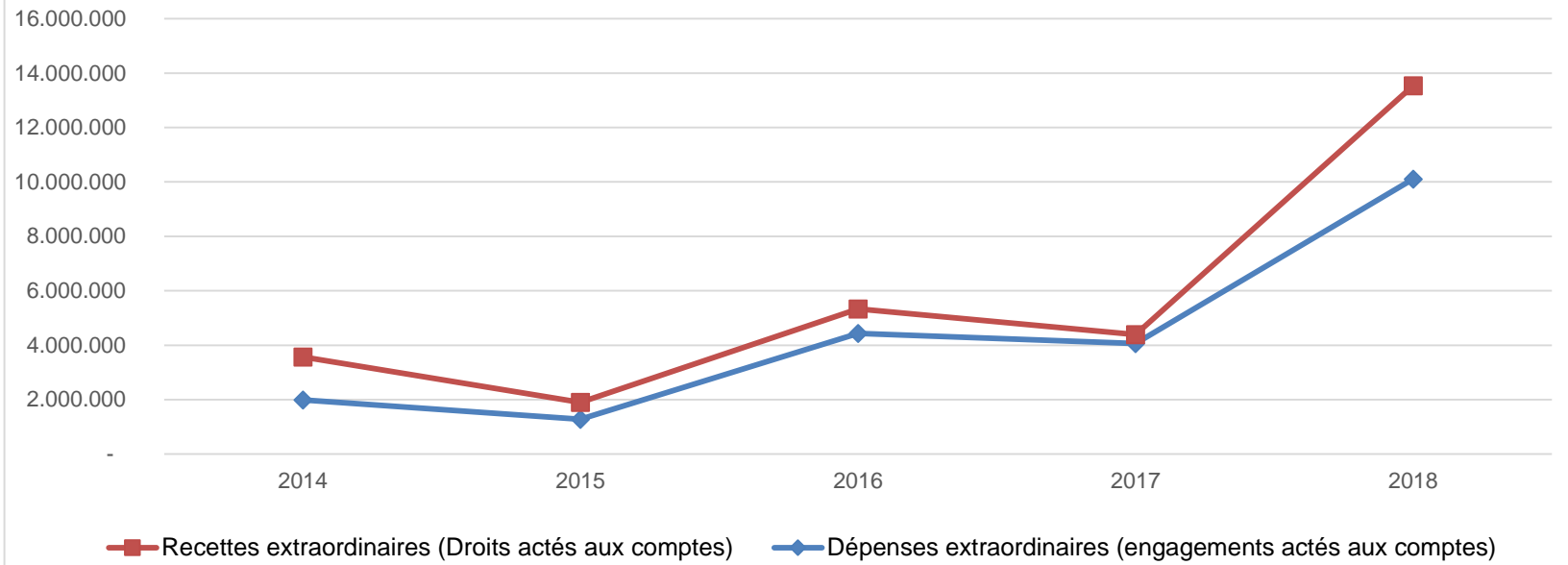
Ventilation économique des dépenses et des recettes extraordinaires					
	Compte	Compte	Compte	Compte	Compte
Dépenses extraordinaires (engagements actés aux comptes)					
Exercices:	2014	2015	2016	2017	2018
Transferts	105.900,64	24.951,70	320.105,56	512.524,62	27.765,73
Investissements	1.835.263,23	993.390,41	4.072.375,18	3.504.318,95	10.030.732,96
Dette	44.439,55	44.439,55	44.439,55	44.443,26	49.147,60
Prélèvements	0,00	0,00	0,00	0,00	0,00
	0,00	214.624,85	0,00	0,00	0,00
<b>Total (exercice propre)*</b>	<b>1.985.603</b>	<b>1.277.407</b>	<b>4.436.920</b>	<b>4.061.287</b>	<b>10.107.646</b>
Exercices antérieurs	5.363.749,97	4.687.752,60	3.112.712,01	5.054.163,52	6.235.363,66
Prélèvements	1.358.127,68	445.430,76	902.189,43	686.300,41	1.257.238,33
<b>Total général*</b>	<b>8.707.481</b>	<b>6.410.590</b>	<b>8.451.822</b>	<b>9.801.751</b>	<b>17.600.248</b>

\* Montant arrondi à l'euro

Recettes extraordinaires (Droits actés aux comptes)					
	Compte	Compte	Compte	Compte	Compte
Exercices:	2014	2015	2016	2017	2018
Transferts	1.307.534,87	187.880,34	567.003,32	44.461,76	2.470.811,06
Investissements	179.510,00	0,00	4.220,00	6.755,00	0,00
Dette	95.056,94	433.729,19	329.460,58	273.440,25	958.045,45
Prélèvements	0,00	0,00	0,00	0,00	0,00
<b>Total (exercice propre)*</b>	<b>1.582.102</b>	<b>621.610</b>	<b>900.684</b>	<b>324.657</b>	<b>3.428.857</b>
Exercices antérieurs	4.358.719,93	4.596.605,46	3.770.562,82	4.683.255,97	4.821.011,02
Prélèvements	1.251.374,99	1.572.481,30	1.540.108,04	2.718.306,99	3.343.339,41
<b>Total général*</b>	<b>7.192.197</b>	<b>6.790.696</b>	<b>6.211.355</b>	<b>7.726.220</b>	<b>11.593.207</b>

\* Montant arrondi à l'euro

### Evolution des recettes et des dépenses ordinaires (exercice propre)



Ventilation fonctionnelle					
Evolution des dépenses ordinaires (exercice propre)					
Compte	Compte	Compte	Compte	Compte	
2014	2015	2016	2017	2018	
0 Recettes et dépenses générales	403.085,62	1.751.257,19	270.372,43	2.468.894,73	4.193.482,14
1 Administration générale	4.560.948,10	4.959.982,72	4.702.504,64	4.874.966,76	5.299.647,29
3 Sécurité	3.443.620,70	3.411.686,68	3.524.217,81	3.618.764,69	3.733.467,93
4 Voiries-communications	3.029.008,30	3.259.370,81	3.220.312,56	3.365.584,97	3.559.048,48
5 Industrie - commerce	385.499,56	470.765,61	389.494,09	383.057,21	400.966,37
6 Sylviculture- Agriculture	5.554,44	688,22	0,00	0,00	0,00
70>75 Enseignement	1.365.969,97	1.599.423,26	1.563.207,54	1.590.645,72	1.676.944,23
76>77 Culture et sports	1.913.366,63	1.949.242,16	1.947.382,18	2.159.121,63	2.060.778,34
78 Radio, télévision, presse	0,00	0,00	0,00	0,00	0,00
79 Culte	228.023,51	245.333,33	232.770,15	221.233,93	166.122,74
80>86 Action Sociale	3.814.057,45	4.018.591,22	4.151.569,40	4.293.187,49	3.835.157,63
87 Santé publique et hygiène	3.871.593,95	4.000.464,94	4.049.636,32	4.220.581,07	4.309.145,39
90>92 Logement	52.629,63	66.213,09	66.225,92	66.614,62	69.007,46
93 Aménagement du territoire	364.814,67	348.130,37	395.393,46	404.823,55	444.696,92

Ventilation fonctionnelle					
Evolution des recettes ordinaires (exercice propre)					
Compte	Compte	Compte	Compte	Compte	
2014	2015	2016	2017	2018	
0 Recettes et dépenses générales	19.126.289,95	20.260.010,38	22.049.510,54	21.678.240,24	22.304.261,78
1 Administration générale	413.917,15	654.783,95	768.216,57	792.038,96	883.131,23
3 Sécurité	95.985,90	298.131,07	118.906,27	195.687,00	194.781,94
4 Voiries-communications	300.997,20	512.553,38	458.177,90	465.870,57	462.402,37
5 Industrie - commerce	1.017.392,59	976.232,17	969.494,24	886.412,29	902.558,74
6 Sylviculture- Agriculture	1.474,48	1.474,48	1.474,48	1.492,56	1.288,29
70>75 Enseignement	593.418,95	600.262,64	688.717,68	930.235,48	811.427,43
76>77 Culture et sports	90.622,47	104.084,63	102.910,12	170.119,42	134.684,17
78 Radio, télévision, presse	71.041,12	86.510,67	128.340,05	144.136,05	146.203,12
79 Culte	0,00	0,00	0,00	0,00	0,00
80>86 Action Sociale	1.065.534,40	1.119.624,46	1.177.577,42	1.180.128,89	1.159.821,01
87 Santé publique et hygiène	595.927,45	780.382,35	794.147,71	613.477,09	646.743,47
90>92 Logement	25.250,61	36.139,09	37.195,43	36.170,04	38.169,59
93 Aménagement du territoire	80.191,10	93.661,85	62.348,48	114.129,85	110.870,91

Ventilation fonctionnelle					
Evolution des dépenses extraordinaires (exercice propre)					
Compte	Compte	Compte	Compte	Compte	
2014	2015	2016	2017	2018	
0 Recettes et dépenses générales	1.364.028,32	660.055,61	907.911,93	958.690,41	1.257.238,33
1 Administration générale	425.267,97	52.098,84	528.178,26	862.667,22	2.088.618,40
3 Sécurité	47.863,97	0,00	0,00	0,00	0,00
4 Voiries-communications	408.467,81	559.131,63	3.761.877,51	1.854.814,97	5.722.912,32
5 Industrie - commerce	0,00	331.540,56	9.555,37	7.994,47	0,00
6 Sylviculture- Agriculture	0,00	0,00	0,00	0,00	0,00
70>75 Enseignement	891.647,07	29.264,66	38.190,28	307.548,76	582.332,47
76>77 Culture et sports	43.272,08	25.407,10	30.003,72	103.688,26	1.414.803,62
78 Radio, télévision, presse	0,00	0,00	0,00	0,00	0,00
79 Culte	0,00	0,00	3.872,00	0,00	22.265,73
80>86 Action Sociale	3.747,37	0,00	1.024,00	844,92	0,00
87 Santé publique et hygiène	159.436,51	42.543,47	58.496,65	94.121,54	276.713,75
90>92 Logement	0,00	9.630,39	0,00	0,00	0,00
93 Aménagement du territoire	0,00	13.165,01	0,00	557.216,69	0,00



B I L A N

## A C T I F

## ACTIFS IMMOBILISES

	Codes	2018	2017
	21/28	69.083.625,92	66.063.784,90
I. Immobilisations incorporelles	21	293.924,33	327.051,94
II. Immobilisations corporelles	22/26	53.977.684,44	53.298.560,23
<u>Patrimoine immobilier</u>			
A. Terres et terrains non bâtis .....	220	4.623.380,62	4.353.958,19
B. Constructions et leurs terrains .....	221	12.830.461,32	12.904.223,22
C. Voiries .....	223	31.563.765,21	31.970.676,39
D. Ouvrages d'art .....	224	34.353,76	39.053,66
E. Cours et plans d'eau .....	226	140.121,74	155.909,27
<u>Patrimoine mobilier</u>			
F. Mobilier, matériel, équipements et signalisation routière.....	230/3	1.837.313,08	1.298.638,36
G. Patrimoine artistique et mobilier divers .....	234	63.570,89	63.570,89
<u>Autres immobilisations corporelles</u>			
H. Immobilisations en cours d'exécution .....	24	2.884.717,82	2.512.530,25
I. Droits réels d'emphythéoses et superficies.....	261	0,00	0,00
J. Immobilisations en location-financement .....	262/3	0,00	0,00
III. Subsidés d'investissements accordés	25	25.518,65	4.487,36
A. Aux entreprises privées .....	251	21.118,65	3.778,35
B. Aux ménages, ASBL et autres organismes .....	252	4.400,00	0,00
C. A l'Autorité supérieure.....	254	0,00	0,00
D. Aux autres pouvoirs publics .....	256	0,00	709,01
IV. Promesses de subsidés à recevoir, prêts	27	3.191.050,08	887.384,55
A. Promesse de subsidés à recevoir.....	270/4	3.191.050,08	887.384,55
B. Prêts accordés .....	275	0,00	0,00
V. Immobilisations financières	28	11.595.448,42	11.546.300,82
A. Participations et titres à revenus fixes .....	282/5	11.595.448,42	11.546.300,82
B. Cautionnements versés à plus d'un an .....	288	0,00	0,00
ACTIFS CIRCULANTS	30/58	23.140.912,06	23.025.934,67
VI. Stocks	301	0,00	0,00
VII. Créances à un an au plus	40/42	6.522.813,08	5.317.918,11
A. Débiteurs .....	40	3.796.587,79	3.498.436,32
B. Autres créances.....	41/42	2.726.225,29	1.819.481,79
1. T.V.A. et taxes additionnelles .....	411/2	943.640,61	816.662,73
2. Subsidés, dons et legs et emprunts .....	413	1.751.001,02	972.488,87
3. Intérêts, dividendes et ristournes .....	415	5.587,93	5.766,97
4. Créances diverses .....	416/8	3.874,11	2.817,98
C. Récupérations des remboursements d'emprunts.....	4251	22.121,62	21.745,24
D. Récupération des prêts.....	425/8	0,00	0,00
VIII. Opérations pour compte de tiers	48/A	0	0
IX. Comptes financiers	55/58	16.618.098,98	17.708.016,56
A. Placements de trésorerie à un an au plus .....	553	0,00	0,00
B. Valeurs disponibles .....	55	16.642.969,20	18.375.798,06
C. Paiements en cours.....	56/8	-24.870,22	-667.781,50
X. Comptes de régularisation et d'attente	49/A	278,17	186,87
TOTAL DE L'ACTIF	21/58	92.224.816,15	89.089.906,44

B I L A N

P A S S I F

FONDS PROPRES

	Codes	2018	2017
	10/16	78.473.947,36	75.308.792,07
I'. Capital	10	39.782.422,89	39.782.422,89
II'. Résultats capitalisés	12	7.745.773,46	6.762.585,58
III'. Résultats reportés	13	4.258.065,09	5.797.139,87
A'. Des exercices antérieurs.....	1301	3.176.996,92	983.187,88
B'. De l'exercice précédent.....	1302	1.636.955,07	3.176.996,92
C'. Du dernier exercice.....	1303	-555.886,90	1.636.955,07
IV'. Réserves	14	5.901.061,95	3.972.163,03
A'. Fonds de réserve ordinaire.....	14104	202.146,91	202.146,91
B'. Fonds de réserve extraordinaire.....	14105	5.698.915,04	3.770.016,12
V'. Subsidés d'investissement, dons et legs reçus	15	19.143.623,97	17.381.807,54
A'. Des entreprises privées .....	151	7.131.304,51	7.535.422,47
B'. Des ménages, des A.S.B.L. et autres organismes .....	152	0,00	0,00
C'. De l'Autorité supérieure .....	154	10.164.785,45	7.945.548,02
D'. Des autres pouvoirs publics .....	156	1.847.534,01	1.900.837,05
VI'. Provisions pour risques et charges	16	1.643.000,00	1.612.673,16
	17/49	13.745.135,15	13.770.177,50
DETTES			
VII'. Dettes à plus d'un an	17	10.915.437,72	10.632.557,62
A'. Emprunts à charge de la commune .....	171/5	10.606.345,44	10.305.729,90
B'. Emprunts à charge de l'Autorité supérieure.....	1714	309.092,28	326.827,72
C'. Emprunts à charge de tiers.....	172	0,00	0,00
D'. Dettes de location-financement.....	174	0,00	0,00
E'. Emprunts publics .....	176	0,00	0,00
F'. Dettes diverses à plus d'un an.....	177	0,00	0,00
G'. Garanties reçues à plus d'un an.....	178	0,00	0,00
VIII'. Dettes à un an au plus	43/6	2.834.225,60	3.140.969,97
A'. Dettes financières.....	43	1.564.853,11	1.581.590,16
1'. Remboursements d'emprunts .....	435	1.482.076,85	1.475.016,62
2'. Charges financières des emprunts .....	436	82.776,26	106.573,54
3'. Dettes sur comptes-courants.....	433	0,00	0,00
B'. Dettes commerciales .....	44	1.092.348,93	784.336,90
C'. Dettes fiscales, salariales et sociales .....	45	150.529,47	340.108,36
D'. Dettes diverses .....	464/7	26.494,09	434.934,55
IX'. Opérations pour compte de tiers	48/P	-4.528,17	-3.350,09
X'. Comptes de régularisation et d'attente	49/P	5.733,64	10.936,87
TOTAL DU PASSIF	10/49	92.224.816,15	89.089.906,44

COMPTE DE RESULTATS

	Codes	2018	2017
I. Charges courantes			
A. Achats de matières .....	60	1.127.509,38	1.132.003,70
B. Services et biens d'exploitation .....	61	4.011.363,98	3.980.550,42
C. Frais de personnel .....	62	11.899.922,84	11.446.088,82
D. Subsidés d'exploitation accordés .....	63	6.901.026,02	7.459.035,88
E. Remboursements des emprunts .....	64	1.224.480,82	1.116.730,32
F. Charges financières	65	286.245,64	281.006,27
a. Charges financières des emprunts .....	651/6	263.850,48	274.127,40
b. Charges financières diverses .....	657	19.879,20	4.056,96
c. Frais de la gestion financière .....	658	2.515,96	2.821,91
II. Sous-total (charges courantes)	60/65	25.450.548,68	25.415.415,41
III. Boni courant (II' - II)		2.516.755,70	1.816.060,85
IV. Charges résultant de la variation normale des valeurs de bilan, redressements et provisions			
A. Dotations aux amortissements .....	660	2.564.927,45	2.441.159,98
B. Réductions annuelles de valeurs .....	661	0,00	0,00
C. Réductions et variations des stocks .....	662/4	0,00	0,00
D. Redressement des récupérations des remboursements d'emprunts .....	665	17.433,00	12.932,16
E. Provisions pour risques et charges .....	666	30.326,84	82.673,16
F. Dotations aux amortissements des subsidés d'investissement accordés .....	667	1.306.854,73	1.181,31
V. Sous-total (charges non décaissées)	66	3.919.542,02	2.537.946,61
VI. Total des charges d'exploitation (II + V)	60/66	29.370.090,70	27.953.362,02
VII. Boni d'exploitation (VI' - VI)		1.461.687,05	1.944.708,79
VIII. Charges exceptionnelles			
A. Du service ordinaire .....	671	101.559,79	338.218,83
B. Du service extraordinaire .....	672	0,00	0,00
C. Charges exceptionnelles non budgétées .....	673	0,00	34.908,09
Sous-total (charges exceptionnelles)	67	101.559,79	373.126,92
IX. Dotations aux réserves			
A. Du service ordinaire .....	685	4.015.000,00	2.017.623,80
B. Du service extraordinaire .....	686	1.257.238,33	686.300,41
Sous-total des dotations aux réserves	68	5.272.238,33	2.703.924,21
X. Total des charges exceptionnelles et des dotations aux réserves (VIII + IX)	67/68	5.373.798,12	3.077.051,13
XI. Boni exceptionnel (X' - X)		0,00	0,00
XII. Total des charges (VI + X)		34.743.888,82	31.030.413,15
XIII. Boni de l'exercice (XII' - XII)		0,00	1.636.955,07
XIV. Affectation des bonis (XIII)			
A. Boni d'exploitation à reporter au bilan .....	69201	1.461.687,05	1.944.708,79
B. Boni exceptionnel à reporter au bilan .....	69202	0,00	0,00
Sous-total (affectation des résultats)	69	1.461.687,05	1.944.708,79
XV. Contrôle de balance (XII + XIV = XV')		36.205.575,87	32.975.121,94

COMPTE DE RESULTATS

	Codes	2018	2017
I'. Produits courants			
A'. Produits de la fiscalité .....	70	14.339.172,63	14.167.489,66
B'. Produits d'exploitation .....	71	1.506.224,29	1.352.077,52
C'. Subsidés d'exploitation reçus et récupérations de charges de personnel .....	72/73	11.548.874,37	11.121.804,06
D'. Récupération des remboursements d'emprunts .....	74	17.433,00	12.932,16
E'. Produits financiers	75	555.600,09	577.172,86
a'. Récupération des charges financières des emprunts et des prêts accordés .....	751/5	10.464,95	9.874,07
b'. Produits financiers divers .....	754/7	545.135,14	567.298,79
II'. Sous-total (produits courants)	70/75	27.967.304,38	27.231.476,26
III'. Mali courant (II - II')		0,00	0,00
IV'. Produits résultant de la variation normale des valeurs de bilan, redressements, travaux internes			
A'. Plus-values annuelles .....	761	691.924,24	594.895,97
B'. Variations des stocks .....	764	0,00	0,00
C'. Redressement des cptes des remb. des emprunts .....	765	1.224.480,82	1.116.730,32
D'. Réductions des subsides d'investissement, des dons et legs obtenus	767	948.068,31	954.968,26
E'. Travaux internes passés à l'immobilisé .....	769	0,00	0,00
V'. Sous-total (produits non encaissés)	76	2.864.473,37	2.666.594,55
VI'. Total des produits d'exploitation (II' + V')	70/76	30.831.777,75	29.898.070,81
VII'. Mali d'exploitation (VI - VI')		0,00	0,00
VIII'. Produits exceptionnels			
A'. Du service ordinaire .....	771	12.884,76	44.235,42
B'. Du service extraordinaire .....	772	0,00	6.755,00
C'. Produits exceptionnels non budgétés .....	773	0,00	0,00
Sous-total (produits exceptionnels)	77	12.884,76	50.990,42
IX'. Prélèvements sur les réserves			
A'. Du service ordinaire .....	785	0,00	0,00
B'. Du service extraordinaire .....	786	3.343.339,41	2.718.306,99
Sous-total des prélèvements sur réserves	78	3.343.339,41	2.718.306,99
X'. Total des produits exceptionnels et des prélèvements sur réserves (VIII' + IX')	77/78	3.356.224,17	2.769.297,41
XI'. Mali exceptionnel (X - X')		2.017.573,95	307.753,72
XII'. Total des produits (VI' + X')		34.188.001,92	32.667.368,22
XIII'. Mali de l'exercice (XII - XII')		555.886,90	0,00
XIV'. Affectation des malis (XIII')			
A'. Mali d'exploitation à reporter au bilan .....	79201	0,00	0,00
B'. Mali exceptionnel à reporter au bilan .....	79202	2.017.573,95	307.753,72
Sous-total (affectation des résultats)	79	2.017.573,95	307.753,72
XV'. Contrôle de balance (XII' + XIV' = XV)		36.205.575,87	32.975.121,94

Commentaires

Glossaire

Termes

Définitions:

Exercice propre	L'exercice du document allant du 1er janvier au 31 décembre
Exercices antérieurs	Les opérations antérieures à l'exercice propre
Résultat global	Le boni ou le mali de l'exercice propre cumulé avec celui des exercices antérieurs
Dépenses de transfert	Dépenses effectuées à destination de tiers à la commune (d'autres institutions, organismes, ménages ..)
Recettes de transfert	<b>Recettes en provenance de tiers ( subsides, taxes, ... )</b>
Recettes de prestation	Recettes découlant de services payants rendus par la commune, de locations, de <b>droits d'entrée ...</b>
Dépenses de prélèvements	Sommes prélevées sur les excédents budgétaires par la commune pour alimenter des fonds de réserves ordinaires ou extraordinaires (pour financer des dépenses d'investissement sur fonds propres ) ou des provisions ( pour faire face à des charges futures importantes )
Recettes de prélèvements	Utilisation des fonds de réserve et des provisions (constitués au moyen des dépenses de prélèvement)
Ordinaire	Les recettes et dépenses nécessaires au fonctionnement de la commune (taxes, <b>subventions , salaires,électricité,fournitures,...</b> )
Extraordinaire	Les dépenses et leurs moyens de financement afférentes aux investissements ( <b>travaux importants, rénovations, achat de matériel et de véhicules etc ... )</b>