



SYNTHÈSE du BUDGET (avec M. B. approuvées)

Module informatisé de publication des budgets annuels



Commune de : **AC FLEURUS**

Adresse de l'administration: Chemin de Mons, 61
6220 FLEURUS
www.fleurus.be

Date d'arrêt de la M.B. par le conseil: 18/05/2020

Date d'approbation de la Tutelle: 23/06/2020

Type document: Budget

Exercice: 2020

Directeur Général: Laurent MANISCALCO

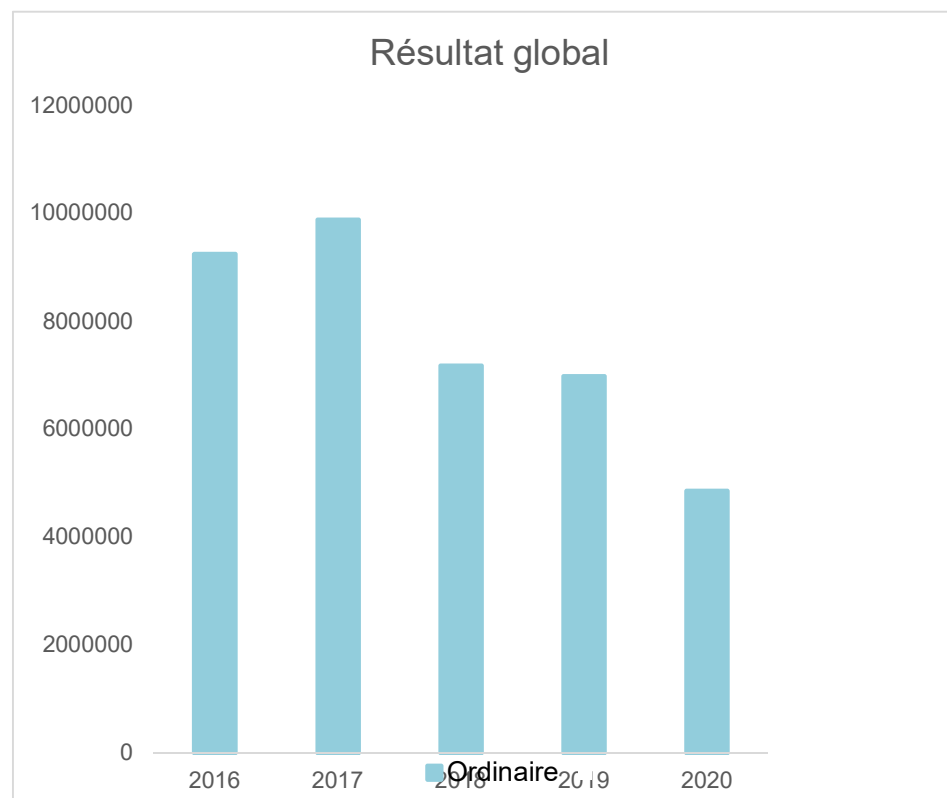
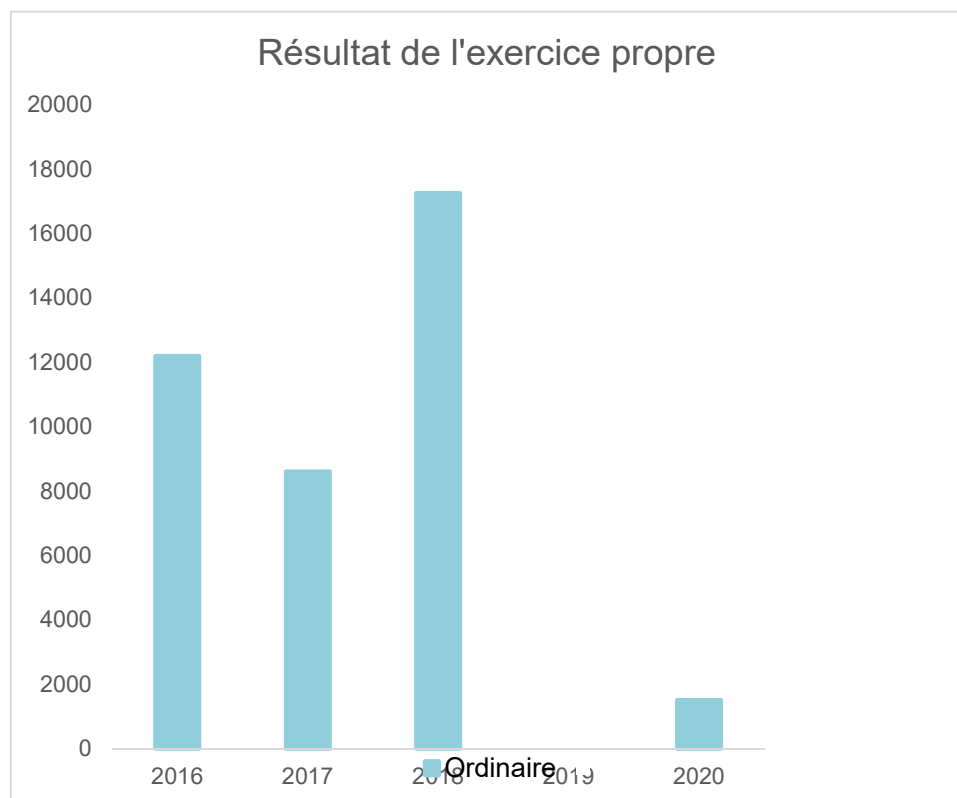
Tél: 071820210
Fax: 071820217
Email: laurent.maniscalco@fleurus.be

Directeur Financier: Anne-Cécile CARTON

Tél: 071820220
Fax: 071820227
Email: anne-cecile.carton@fleurus.be

Evolution du résultat budgétaire ordinaire					
	Budget	Budget	Budget	Budget	Budget
Exercices:	2016	2017	2018	2019	2020
Résultats Exercice Propre*	12.198	8.607	17.256	0	1.502
Résultat global* (avec exercices antérieurs et prélèvements)	9.242.491	9.880.259	7.175.718	6.980.762	4.851.896

* Montant arrondi à l'euro



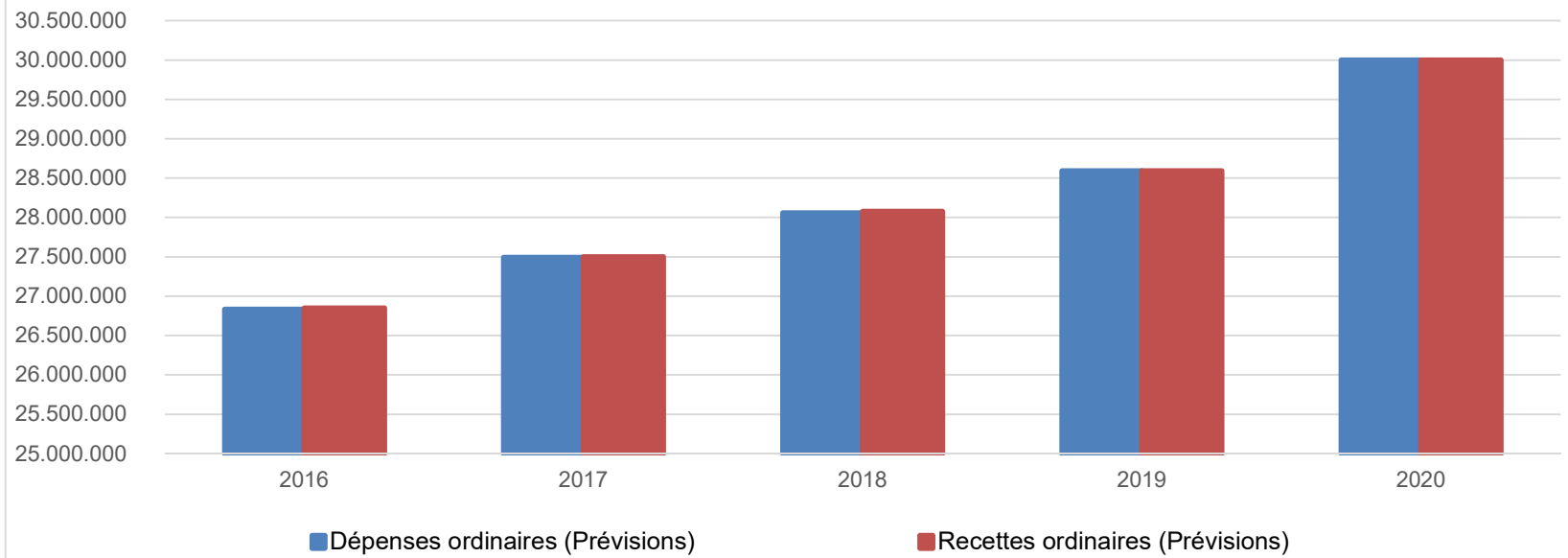
Ventilation économique des dépenses et des recettes ordinaires					
	Budget	Budget	Budget	Budget	Budget
	Dépenses ordinaires (Prévisions)				
Exercices:	2016	2017	2018	2019	2020
Personnel	11.269.639,23	11.796.626,06	12.151.103,18	12.122.112,94	12.809.224,29
Fonctionnement	5.865.455,83	6.017.100,95	6.331.717,90	6.484.107,96	6.687.822,01
Transferts	7.711.957,55	7.905.476,35	7.348.995,26	7.840.057,66	7.928.778,92
Dette	1.597.255,19	1.571.888,69	2.103.585,94	2.096.199,95	2.571.788,89
Prélèvements (hors 060)	390.000,00	199.673,16	120.000,00	50.000,00	0,00
Total (exercice propre)*	26.834.308	27.490.765	28.055.402	28.592.479	29.997.614
Exercices antérieurs	663.304,92	575.570,05	542.803,84	570.585,53	747.366,01
Prélèvements	8.000,00	2.020.021,00	4.015.000,00	2.500.000,00	2.500.000,00
Total général*	27.505.613	30.086.356	32.613.206	31.663.064	33.244.980

* Montant arrondi à l'euro

Recettes ordinaires (Prévisions)					
Exercices:	2016	2017	2018	2019	2020
Prestation	1.398.231,70	1.323.740,06	1.309.648,70	1.297.617,26	1.823.693,64
Transferts	24.793.303,95	25.422.400,83	26.065.090,30	26.543.105,22	27.279.916,28
Dette	654.970,05	636.230,94	608.245,75	586.756,03	449.506,59
Prélèvements	0,00	117.000,00	89.673,16	165.000,00	446.000,00
Total (exercice propre)*	26.846.506	27.499.372	28.072.658	28.592.479	29.999.117
Exercices antérieurs	9.901.598,27	12.467.243,63	11.716.265,92	9.849.200,45	7.895.612,22
Prélèvements	0,00	0,00	0,00	202.146,91	202.146,91
Total général*	36.748.104	39.966.615	39.788.924	38.643.826	38.096.876

* Montant arrondi à l'euro

Evolution des recettes et des dépenses ordinaires (exercice propre)



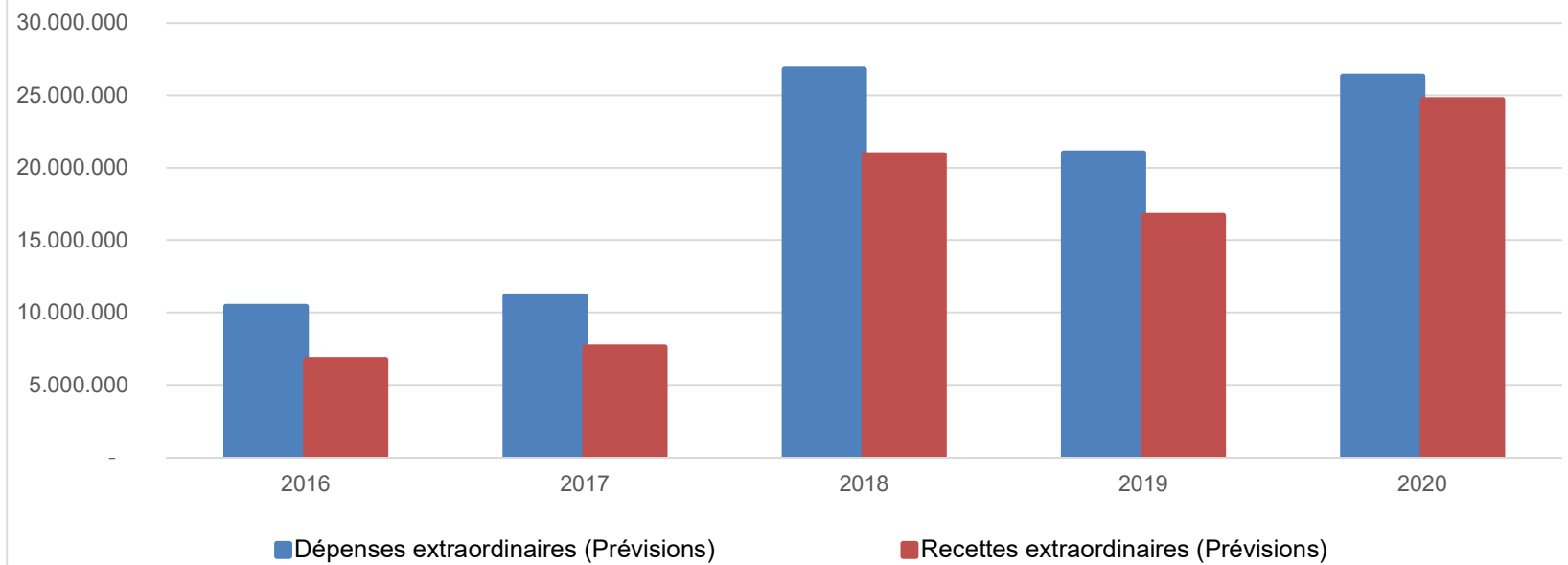
Ventilation économique des dépenses et des recettes extraordinaires					
	Budget	Budget	Budget	Budget	Budget
	Dépenses extraordinaires (Prévisions)				
Exercices:	2016	2017	2018	2019	2020
Transferts	6.667,00	241.068,91	99.401,71	134.964,21	22.640,00
Investissements	10.373.782,62	10.852.487,40	26.648.002,00	20.807.752,00	26.243.000,00
Dette	44.439,55	45.439,55	49.147,60	70.135,74	53.541,60
Prélèvements	0,00	0,00	0,00	0,00	0,00
	0,00	0,00	0,00	0,00	0,00
Total (exercice propre)*	10.424.889	11.138.996	26.796.551	21.012.852	26.319.182
Exercices antérieurs	572.198,91	3.119.468,97	3.225.882,19	8.616.650,81	7.825.427,80
Prélèvements	705.171,95	1.722.831,21	2.989.973,89	3.479.189,87	3.211.527,87
Total général*	11.702.260	15.981.296	33.012.407	33.108.693	37.356.137

* Montant arrondi à l'euro

Recettes extraordinaires (Prévisions)					
Exercices:	2016	2017	2018	2019	2020
Transferts	1.490.436,00	1.883.797,00	3.643.971,57	480.501,29	1.742.630,00
Investissements	317.005,80	1.043.086,80	2.890.420,80	3.015.769,35	2.854.219,80
Dette	4.933.410,75	4.654.273,41	14.366.060,64	13.217.395,00	20.084.478,47
Prélèvements	0,00	0,00	0,00	0,00	0,00
Total (exercice propre)*	6.740.853	7.581.157	20.900.453	16.713.666	24.681.328
Exercices antérieurs	1.397.015,74	3.012.435,30	2.392.601,25	7.683.178,41	7.392.219,75
Prélèvements	4.158.991,25	5.474.927,45	10.045.863,10	8.715.799,28	5.296.589,18
Total général*	12.296.860	16.068.520	33.338.917	33.112.643	37.370.137

* Montant arrondi à l'euro

Evolution des recettes et des dépenses extraordinaires (exercice propre)



Ventilation fonctionnelle					
Evolution des dépenses ordinaires (exercice propre)					
	Budget	Budget	Budget	Budget	Budget
	2016	2017	2018	2019	2020
0 Recettes et dépenses générales	1.035.382,52	3.002.223,60	4.728.385,93	3.089.022,78	2.954.534,62
1 Administration générale	5.109.664,93	5.166.232,33	5.941.520,97	5.846.203,13	6.841.849,25
3 Sécurité	3.524.132,85	3.619.652,60	3.733.467,93	3.654.462,64	3.639.117,93
4 Voiries-communications	3.611.862,87	3.648.187,81	3.987.421,72	4.034.599,34	4.454.599,88
5 Industrie - commerce	403.637,72	426.420,62	436.835,93	471.807,41	430.393,26
6 Sylviculture- Agriculture	8.900,00	8.900,00	8.400,00	8.400,00	6.000,00
70>75 Enseignement	1.743.369,16	1.690.885,32	1.790.683,45	1.813.106,89	1.923.768,26
76>77 Culture et sports	2.116.547,88	2.288.760,21	2.142.774,39	2.172.281,02	2.142.602,76
78 Radio, télévision, presse	0,00	0,00	0,00	0,00	0,00
79 Culte	235.232,65	222.911,43	182.370,16	193.595,09	180.475,17
80>86 Action Sociale	4.305.402,69	4.489.776,59	4.029.504,65	4.612.303,95	4.657.933,04
87 Santé publique et hygiène	4.234.489,73	4.387.757,27	4.511.018,41	4.533.461,87	4.562.603,18
90>92 Logement	74.134,54	76.138,82	77.369,73	134.550,91	123.398,56
93 Aménagement du territoire	439.550,26	482.939,61	500.649,01	528.683,48	580.338,20

Ventilation fonctionnelle					
Evolution des recettes ordinaires (exercice propre)					
	Budget	Budget	Budget	Budget	Budget
	2016	2017	2018	2019	2020
0 Recettes et dépenses générales	21.469.834,59	21.950.220,11	22.453.980,10	23.134.341,29	24.201.703,84
1 Administration générale	759.389,09	810.446,99	846.958,26	1.034.569,89	1.318.388,18
3 Sécurité	116.221,68	195.687,01	194.632,50	94.808,21	219.808,21
4 Voiries-communications	457.932,64	475.736,71	483.030,65	488.276,75	506.594,30
5 Industrie - commerce	968.380,35	947.894,37	948.999,96	962.643,81	918.172,19
6 Sylviculture- Agriculture	1.500,00	1.500,00	1.500,00	1.500,00	1.300,00
70>75 Enseignement	740.629,00	870.233,88	893.630,92	836.440,31	951.092,25
76>77 Culture et sports	122.960,08	175.546,60	127.942,73	129.961,19	127.394,95
78 Radio, télévision, presse	128.340,05	144.136,05	146.203,12	132.576,03	42.126,59
79 Culte	0,00	0,00	0,00	0,00	0,00
80>86 Action Sociale	1.151.623,94	1.138.270,43	1.166.704,42	1.109.318,78	1.060.393,61
87 Santé publique et hygiène	807.357,24	641.514,50	672.103,19	670.430,25	667.372,81
90>92 Logement	37.379,48	38.141,25	38.555,20	98.119,02	97.292,28
93 Aménagement du territoire	84.957,56	110.043,93	98.416,86	101.639,89	89.624,21

Ventilation fonctionnelle					
Evolution des dépenses extraordinaires (exercice propre)					
	Budget	Budget	Budget	Budget	Budget
	2016	2017	2018	2019	2020
0 Recettes et dépenses générales	705.171,95	1.722.831,21	2.989.973,89	3.479.189,87	3.211.527,87
1 Administration générale	1.562.502,00	2.807.502,00	13.334.502,00	12.191.002,00	14.271.000,00
3 Sécurité	0,00	0,00	0,00	0,00	0,00
4 Voiries-communications	5.593.620,17	3.588.539,55	8.245.647,60	5.812.885,74	9.399.541,60
5 Industrie - commerce	261.500,00	459.980,00	791.500,00	766.500,00	238.000,00
6 Sylviculture- Agriculture	0,00	0,00	0,00	0,00	0,00
70>75 Enseignement	166.000,00	1.106.422,91	1.112.000,00	1.004.000,00	1.275.000,00
76>77 Culture et sports	1.840.100,00	2.022.384,40	2.673.500,00	258.000,00	293.000,00
78 Radio, télévision, presse	0,00	0,00	0,00	0,00	0,00
79 Culte	80.000,00	80.000,00	227.234,71	168.297,21	132.640,00
80>86 Action Sociale	3.000,00	2.000,00	15.000,00	15.000,00	5.000,00
87 Santé publique et hygiène	249.000,00	303.000,00	374.000,00	774.000,00	660.000,00
90>92 Logement	6.667,00	6.667,00	6.667,00	6.667,00	0,00
93 Aménagement du territoire	662.500,00	762.500,00	16.500,00	16.500,00	45.000,00

Ventilation fonctionnelle					
Evolution des recettes extraordinaires (exercice propre)					
	Budget	Budget	Budget	Budget	Budget
	2016	2017	2018	2019	2020
0 Recettes et dépenses générales	4.158.991,25	5.474.927,45	10.045.863,10	8.755.705,57	5.296.589,18
1 Administration générale	915.105,80	2.469.556,80	10.865.801,81	10.054.301,35	16.214.219,80
3 Sécurité	0,00	0,00	0,00	0,00	0,00
4 Voiries-communications	3.684.096,75	1.725.753,00	6.422.579,26	4.771.608,00	6.736.108,47
5 Industrie - commerce	42.000,00	105.888,00	716.000,00	366.000,00	66.000,00
6 Sylviculture- Agriculture	0,00	0,00	0,00	0,00	0,00
70>75 Enseignement	0,00	1.021.659,41	713.891,94	941.000,00	1.165.000,00
76>77 Culture et sports	1.451.750,00	1.505.000,00	1.940.880,00	0,00	0,00
78 Radio, télévision, presse	0,00	0,00	0,00	0,00	0,00
79 Culte	0,00	0,00	0,00	0,00	0,00
80>86 Action Sociale	0,00	0,00	0,00	0,00	0,00
87 Santé publique et hygiène	1.900,00	7.300,00	241.300,00	540.850,00	500.000,00
90>92 Logement	0,00	0,00	0,00	0,00	0,00
93 Aménagement du territoire	646.000,00	746.000,00	0,00	0,00	0,00

Commentaires

Glossaire

Termes

Définitions:

Exercice propre	L'exercice du document allant du 1er janvier au 31 décembre
Exercices antérieurs	Les opérations antérieures à l'exercice propre
Résultat global	Le boni ou le mali de l'exercice propre cumulé avec celui des exercices antérieurs
Dépenses de transfert	Dépenses effectuées à destination de tiers à la commune (d'autres institutions, organismes, ménages ..)
Recettes de transfert	Recettes en provenance de tiers (subsides, taxes, ...)
Recettes de prestation	Recettes découlant de services payants rendus par la commune, de locations, de droits d'entrée ...
Dépenses de prélèvements	Sommes prélevées sur les excédents budgétaires par la commune pour alimenter des fonds de réserves ordinaires ou extraordinaires (pour financer des dépenses d'investissement sur fonds propres) ou des provisions (pour faire face à des charges futures importantes)
Recettes de prélèvements	Utilisation des fonds de réserve et des provisions (constitués au moyen des dépenses de prélèvement)
Ordinaire	Les recettes et dépenses nécessaires au fonctionnement de la commune (taxes, subventions , salaires,électricité,fournitures,...)
Extraordinaire	Les dépenses et leurs moyens de financement afférentes aux investissements (travaux importants, rénovations, achat de matériel et de véhicules etc ...)