



SYNTHÈSE des COMPTES

Module informatisé de publication des comptes annuels



Commune de : **AC FLEURUS**

Adresse de l'administration: Chemin de Mons, 61
6220 FLEURUS
www.fleurus.be

Date d'arrêt du compte par le conseil: 18/05/2020

Date d'approbation de la Tutelle: 26/06/2020

Type document: Compte

Exercice: **2019**

Directeur Général: Laurent MANISCALCO

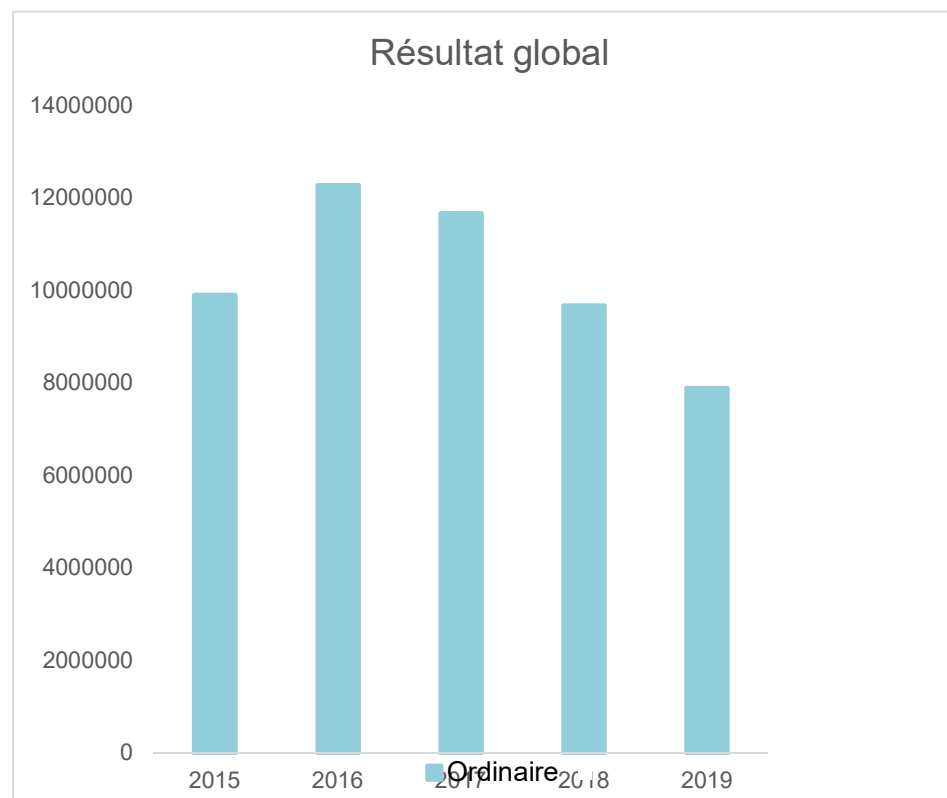
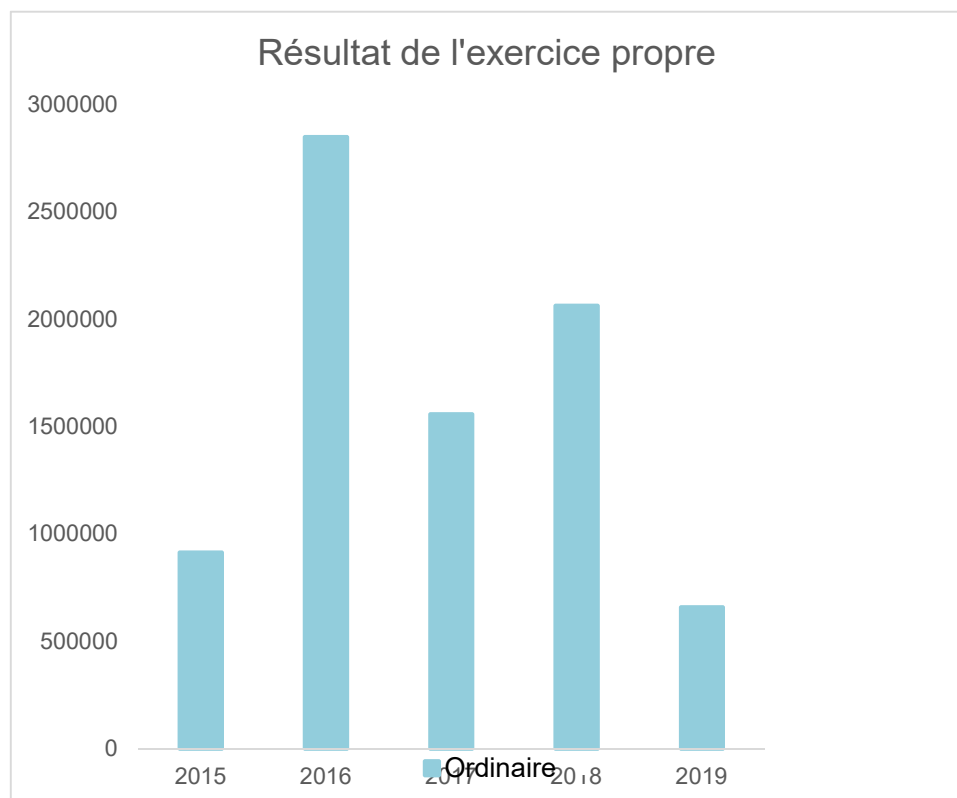
Tél: 071820210
Fax: 071820217
Email: laurent.maniscalco@fleurus.be

Directeur Financier: Anne-Cécile CARTON

Tél: 071820220
Fax: 071820227
Email: anne-cecile.carton@fleurus.be

Evolution du résultat budgétaire ordinaire					
	Compte	Compte	Compte	Compte	Compte
Exercices:	2015	2016	2017	2018	2019
Résultats Exercice Propre*	914.199	2.850.525	1.558.286	2.062.879	657.670
Résultat global* (avec exercices antérieurs et prélèvements)	9.899.164	12.273.419	11.659.975	9.665.230	7.884.262

* Montant arrondi à l'euro



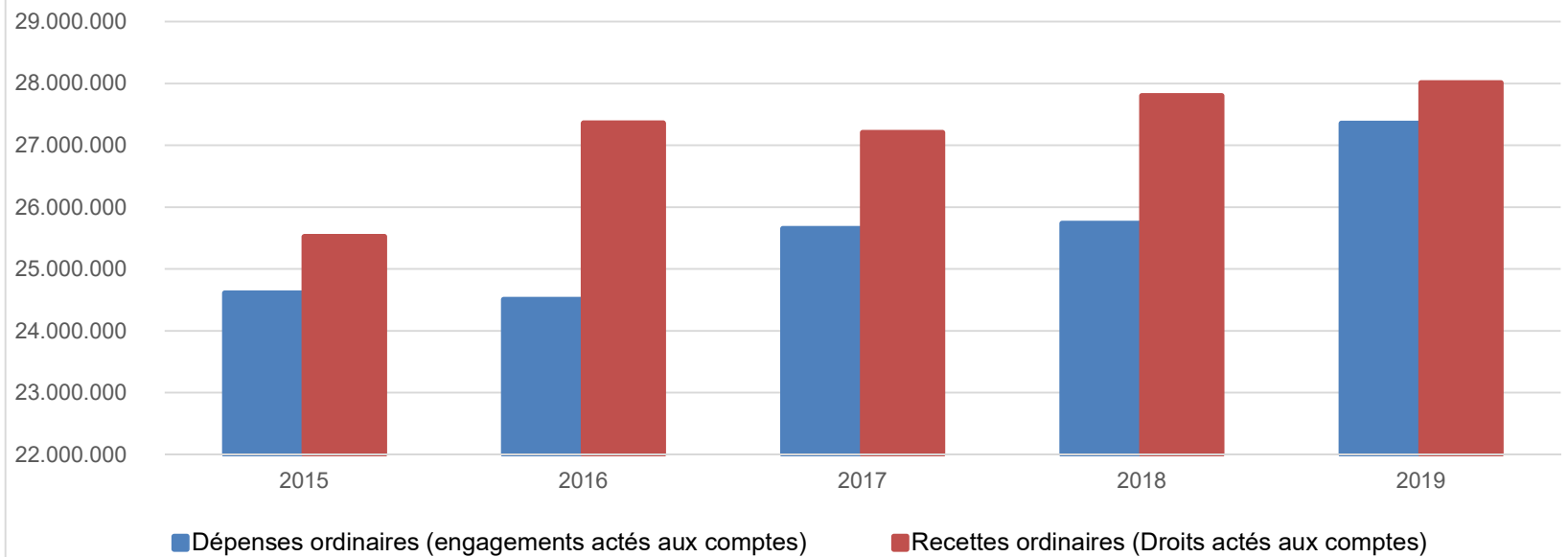
Ventilation économique des dépenses et des recettes ordinaires					
	Compte	Compte	Compte	Compte	Compte
Dépenses ordinaires (engagements actés aux comptes)					
Exercices:	2015	2016	2017	2018	2019
Personnel	10.835.716,22	10.397.003,65	10.999.798,84	11.463.727,63	11.479.420,48
Fonctionnement	5.302.008,19	5.042.413,58	5.366.453,26	5.632.929,57	5.538.050,44
Transferts	6.401.973,72	7.318.858,07	7.689.012,63	7.008.465,98	7.646.435,59
Dette	1.499.954,37	1.358.216,70	1.394.914,68	1.508.341,74	1.637.445,50
Prélèvements (hors 060)	570.000,00	390.000,00	199.673,16	120.000,00	1.050.000,00
Total (exercice propre)*	24.609.653	24.506.492	25.649.853	25.733.465	27.351.352
Exercices antérieurs	600.363,50	1.242.253,82	1.311.669,82	1.324.357,56	1.488.282,18
Prélèvements	1.471.497,10	6.594,50	2.017.623,80	4.015.000,00	2.500.000,00
Total général*	26.681.513	25.755.340	28.979.146	31.072.822	31.339.634

* Montant arrondi à l'euro

Recettes ordinaires (Droits actés aux comptes)					
Exercices:	2015	2016	2017	2018	2019
Prestation	1.412.952,40	1.344.125,62	1.299.365,16	1.261.712,59	1.182.696,01
Transferts	23.501.006,88	25.375.246,10	25.225.888,61	25.899.823,16	26.281.618,96
Dette	609.891,84	637.645,17	565.884,67	545.135,14	544.706,89
Prélèvements	0,00	0,00	117.000,00	89.673,16	0,00
Total (exercice propre)*	25.523.851	27.357.017	27.208.138	27.796.344	28.009.022
Exercices antérieurs	11.056.826,42	10.671.742,00	13.430.982,50	12.941.707,99	11.214.874,55
Prélèvements	0,00	0,00	0,00	0,00	0,00
Total général*	36.580.678	38.028.759	40.639.121	40.738.052	39.223.896

* Montant arrondi à l'euro

Evolution des recettes et des dépenses ordinaires (exercice propre)



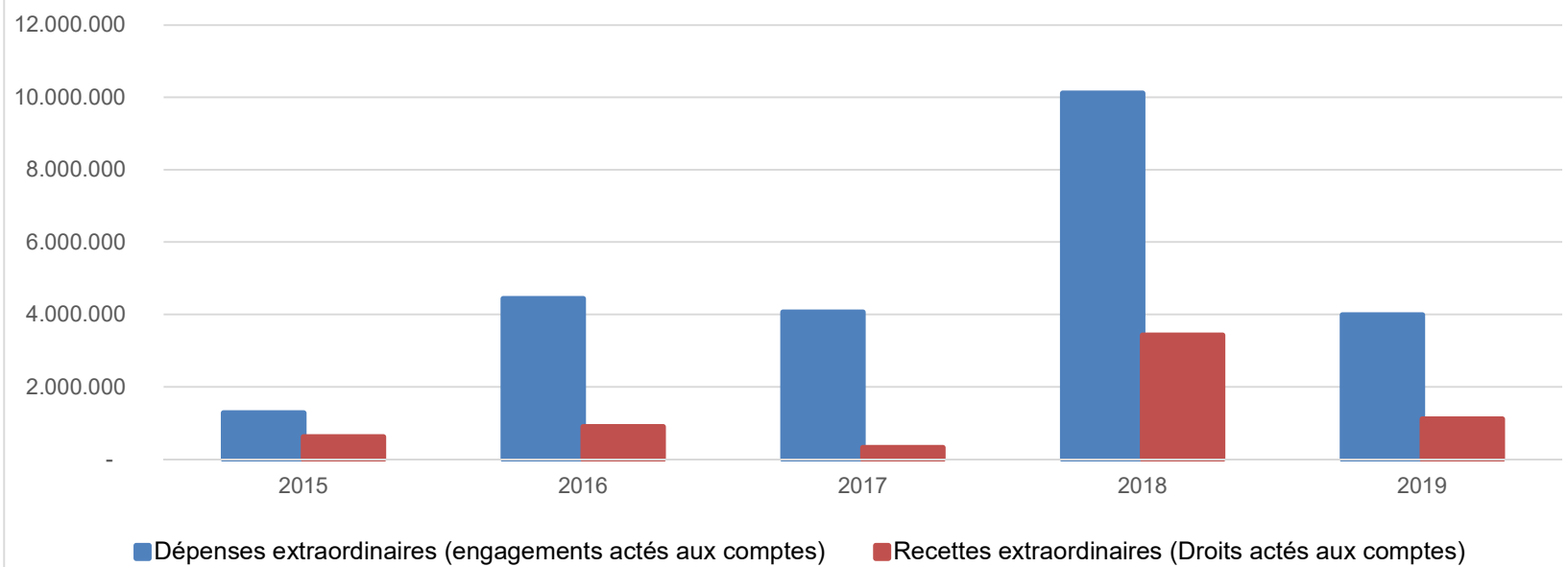
Ventilation économique des dépenses et des recettes extraordinaires					
	Compte	Compte	Compte	Compte	Compte
Dépenses extraordinaires (engagements actés aux comptes)					
Exercices:	2015	2016	2017	2018	2019
Transferts	24.951,70	320.105,56	512.524,62	27.765,73	27.085,16
Investissements	993.390,41	4.072.375,18	3.504.318,95	10.030.732,96	3.886.596,24
Dette	44.439,55	44.439,55	44.443,26	49.147,60	72.219,25
Prélèvements	0,00	0,00	0,00	0,00	0,00
	214.624,85	0,00	0,00	0,00	0,00
Total (exercice propre)*	1.277.407	4.436.920	4.061.287	10.107.646	3.985.901
Exercices antérieurs	4.687.752,60	3.112.712,01	5.054.163,52	6.235.363,66	12.817.075,36
Prélèvements	445.430,76	902.189,43	686.300,41	1.257.238,33	672.350,07
Total général*	6.410.590	8.451.822	9.801.751	17.600.248	17.475.326

* Montant arrondi à l'euro

Recettes extraordinaires (Droits actés aux comptes)					
Exercices:	2015	2016	2017	2018	2019
Transferts	187.880,34	567.003,32	44.461,76	2.470.811,06	264.056,83
Investissements	0,00	4.220,00	6.755,00	0,00	203.551,55
Dette	433.729,19	329.460,58	273.440,25	958.045,45	639.363,48
Prélèvements	0,00	0,00	0,00	0,00	0,00
Total (exercice propre)*	621.610	900.684	324.657	3.428.857	1.106.972
Exercices antérieurs	4.596.605,46	3.770.562,82	4.683.255,97	4.821.011,02	9.687.047,84
Prélèvements	1.572.481,30	1.540.108,04	2.718.306,99	3.343.339,41	1.537.704,54
Total général*	6.790.696	6.211.355	7.726.220	11.593.207	12.331.724

* Montant arrondi à l'euro

Evolution des recettes et des dépenses extraordinaires (exercice propre)



Ventilation fonctionnelle					
Evolution des dépenses ordinaires (exercice propre)					
	Compte	Compte	Compte	Compte	Compte
	2015	2016	2017	2018	2019
0 Recettes et dépenses générales	1.751.257,19	270.372,43	2.468.894,73	4.193.482,14	2.844.480,02
1 Administration générale	4.959.982,72	4.702.504,64	4.874.966,76	5.299.647,29	6.063.598,90
3 Sécurité	3.411.686,68	3.524.217,81	3.618.764,69	3.733.467,93	3.654.462,64
4 Voiries-communications	3.259.370,81	3.220.312,56	3.365.584,97	3.559.048,48	3.654.487,96
5 Industrie - commerce	470.765,61	389.494,09	383.057,21	400.966,37	425.113,51
6 Sylviculture- Agriculture	688,22	0,00	0,00	0,00	0,00
70>75 Enseignement	1.599.423,26	1.563.207,54	1.590.645,72	1.676.944,23	1.667.011,43
76>77 Culture et sports	1.949.242,16	1.947.382,18	2.159.121,63	2.060.778,34	2.021.171,66
78 Radio, télévision, presse	0,00	0,00	0,00	0,00	0,00
79 Culte	245.333,33	232.770,15	221.233,93	166.122,74	184.583,50
80>86 Action Sociale	4.018.591,22	4.151.569,40	4.293.187,49	3.835.157,63	4.438.206,89
87 Santé publique et hygiène	4.000.464,94	4.049.636,32	4.220.581,07	4.309.145,39	4.382.113,77
90>92 Logement	66.213,09	66.225,92	66.614,62	69.007,46	64.272,24
93 Aménagement du territoire	348.130,37	395.393,46	404.823,55	444.696,92	451.849,49

Ventilation fonctionnelle					
Evolution des recettes ordinaires (exercice propre)					
Compte	Compte	Compte	Compte	Compte	
2015	2016	2017	2018	2019	
0 Recettes et dépenses générales	20.260.010,38	22.049.510,54	21.678.240,24	22.304.261,78	22.590.243,97
1 Administration générale	654.783,95	768.216,57	792.038,96	883.131,23	826.117,09
3 Sécurité	298.131,07	118.906,27	195.687,00	194.781,94	94.554,38
4 Voiries-communications	512.553,38	458.177,90	465.870,57	462.402,37	480.532,12
5 Industrie - commerce	976.232,17	969.494,24	886.412,29	902.558,74	915.759,85
6 Sylviculture- Agriculture	1.474,48	1.474,48	1.492,56	1.288,29	1.226,10
70>75 Enseignement	600.262,64	688.717,68	930.235,48	811.427,43	886.959,60
76>77 Culture et sports	104.084,63	102.910,12	170.119,42	134.684,17	129.704,63
78 Radio, télévision, presse	86.510,67	128.340,05	144.136,05	146.203,12	132.576,03
79 Culte	0,00	0,00	0,00	0,00	0,00
80>86 Action Sociale	1.119.624,46	1.177.577,42	1.180.128,89	1.159.821,01	1.172.811,92
87 Santé publique et hygiène	780.382,35	794.147,71	613.477,09	646.743,47	664.434,07
90>92 Logement	36.139,09	37.195,43	36.170,04	38.169,59	37.313,95
93 Aménagement du territoire	93.661,85	62.348,48	114.129,85	110.870,91	76.788,15

Ventilation fonctionnelle					
Evolution des dépenses extraordinaires (exercice propre)					
	Compte	Compte	Compte	Compte	Compte
	2015	2016	2017	2018	2019
0 Recettes et dépenses générales	660.055,61	907.911,93	958.690,41	1.257.238,33	672.350,07
1 Administration générale	52.098,84	528.178,26	862.667,22	2.088.618,40	987.456,63
3 Sécurité	0,00	0,00	0,00	0,00	0,00
4 Voiries-communications	559.131,63	3.761.877,51	1.854.814,97	5.722.912,32	1.780.059,46
5 Industrie - commerce	331.540,56	9.555,37	7.994,47	0,00	46.643,67
6 Sylviculture- Agriculture	0,00	0,00	0,00	0,00	0,00
70>75 Enseignement	29.264,66	38.190,28	307.548,76	582.332,47	893.003,90
76>77 Culture et sports	25.407,10	30.003,72	103.688,26	1.414.803,62	29.297,15
78 Radio, télévision, presse	0,00	0,00	0,00	0,00	0,00
79 Culte	0,00	3.872,00	0,00	22.265,73	79.408,19
80>86 Action Sociale	0,00	1.024,00	844,92	0,00	3.811,29
87 Santé publique et hygiène	42.543,47	58.496,65	94.121,54	276.713,75	164.586,86
90>92 Logement	9.630,39	0,00	0,00	0,00	0,00
93 Aménagement du territoire	13.165,01	0,00	557.216,69	0,00	1.633,50

Ventilation fonctionnelle					
Evolution des recettes extraordinaires (exercice propre)					
	Compte	Compte	Compte	Compte	Compte
	2015	2016	2017	2018	2019
0 Recettes et dépenses générales	1.787.106,15	2.079.785,04	2.718.306,99	4.501.324,65	1.577.610,83
1 Administration générale	0,00	4.220,00	32.074,03	639.602,98	728.059,54
3 Sécurité	8.085,85	0,00	0,00	0,00	0,00
4 Voiries-communications	102.525,84	341.796,90	93.715,38	343.823,48	205.706,03
5 Industrie - commerce	0,00	0,00	0,00	0,00	0,00
6 Sylviculture- Agriculture	0,00	0,00	0,00	0,00	0,00
70>75 Enseignement	43.173,65	0,00	192.312,60	281.564,81	93.405,00
76>77 Culture et sports	34.095,00	14.990,00	0,00	1.005.880,00	0,00
78 Radio, télévision, presse	0,00	0,00	0,00	0,00	0,00
79 Culte	0,00	0,00	0,00	0,00	0,00
80>86 Action Sociale	0,00	0,00	0,00	0,00	0,00
87 Santé publique et hygiène	219.104,34	0,00	6.555,00	0,00	39.895,00
90>92 Logement	0,00	0,00	0,00	0,00	0,00
93 Aménagement du territoire	0,00	0,00	0,00	0,00	0,00

BILAN**ACTIF**

ACTIFS IMMOBILISES

I. Immobilisations incorporelles**II. Immobilisations corporelles**Patrimoine immobilier

A. Terres et terrains non bâtis	220	6.277.959,83	4.623.380,62
B. Constructions et leurs terrains	221	13.414.853,81	12.830.461,32
C. Voiries	223	32.089.845,83	31.563.765,21
D. Ouvrages d'art	224	29.653,79	34.353,76
E. Cours et plans d'eau	226	126.791,76	140.121,74

Patrimoine mobilier

F. Mobilier, matériel, équipements et signalisation routière.....	230/3	1.831.698,38	1.837.313,08
G. Patrimoine artistique et mobilier divers	234	63.570,89	63.570,89

Autres immobilisations corporelles

H. Immobilisations en cours d'exécution	24	4.299.569,99	2.884.717,82
I. Droits réels d'emphythéoses et superficies.....	261	0,00	0,00
J. Immobilisations en location-financement	262/3	0,00	0,00

III. Subsidés d'investissements accordés

A. Aux entreprises privées	251	36.395,31	21.118,65
B. Aux ménages, ASBL et autres organismes	252	3.300,00	4.400,00
C. A l'Autorité supérieure.....	254	0,00	0,00
D. Aux autres pouvoirs publics	256	0,00	0,00

IV. Promesses de subsidés à recevoir, prêts

A. Promesse de subsidés à recevoir.....	270/4	2.995.964,08	3.191.050,08
B. Prêts accordés	275	0,00	0,00

V. Immobilisations financières

A. Participations et titres à revenus fixes	282/5	11.648.990,02	11.595.448,42
B. Cautionnements versés à plus d'un an	288	0,00	0,00

ACTIFS CIRCULANTS

VI. Stocks

301	0,00	0,00
-----	-------------	------

VII. Créances à un an au plus

A. Débiteurs	40	3.564.831,86	3.796.587,79
B. Autres créances.....	41/42	2.190.783,17	2.726.225,29
1. T.V.A. et taxes additionnelles	411/2	916.804,09	943.640,61
2. Subsidés, dons et legs et emprunts	413	1.232.285,56	1.751.001,02
3. Intérêts, dividendes et ristournes	415	3.071,97	5.587,93
4. Créances diverses	416/8	13.610,98	3.874,11
C. Récupérations des remboursements d'emprunts.....	4251	25.010,57	22.121,62
D. Récupération des prêts.....	425/8	0,00	0,00

VIII. Opérations pour compte de tiers

48/A	0	0
------	---	---

IX. Comptes financiers

A. Placements de trésorerie à un an au plus	553	0,00	0,00
B. Valeurs disponibles	55	17.689.014,80	16.642.969,20
C. Paiements en cours.....	56/8	4.448,40	-24.870,22

X. Comptes de régularisation et d'attente

49/A	653,34	278,17
------	---------------	---------------

TOTAL DE L'ACTIF

21/58	96.602.656,42	92.224.816,15
-------	----------------------	----------------------

BILAN**PASSIF**

FONDS PROPRES

	Codes	2019	2018
	10/16	80.105.407,10	78.473.947,36
I'. Capital	10	39.782.422,89	39.782.422,89
II'. Résultats capitalisés	12	10.922.770,38	7.745.773,46
III'. Résultats reportés	13	579.423,77	4.258.065,09
A'. Des exercices antérieurs.....	1301	1.636.955,07	3.176.996,92
B'. De l'exercice précédent.....	1302	-555.886,90	1.636.955,07
C'. Du dernier exercice.....	1303	-501.644,40	-555.886,90
IV'. Réserves	14	7.541.429,48	5.901.061,95
A'. Fonds de réserve ordinaire.....	14104	202.146,91	202.146,91
B'. Fonds de réserve extraordinaire.....	14105	7.339.282,57	5.698.915,04
V'. Subsidés d'investissement, dons et legs reçus	15	18.586.360,58	19.143.623,97
A'. Des entreprises privées	151	6.727.186,54	7.131.304,51
B'. Des ménages, des A.S.B.L. et autres organismes	152	0,00	0,00
C'. De l'Autorité supérieure	154	10.064.943,05	10.164.785,45
D'. Des autres pouvoirs publics	156	1.794.230,99	1.847.534,01
VI'. Provisions pour risques et charges	16	2.693.000,00	1.643.000,00
DETTES	17/49	16.463.022,03	13.745.135,15
VII'. Dettes à plus d'un an	17	13.100.382,36	10.915.437,72
A'. Emprunts à charge de la commune	171/5	12.813.542,27	10.606.345,44
B'. Emprunts à charge de l'Autorité supérieure.....	1714	286.840,09	309.092,28
C'. Emprunts à charge de tiers.....	172	0,00	0,00
D'. Dettes de location-financement.....	174	0,00	0,00
E'. Emprunts publics	176	0,00	0,00
F'. Dettes diverses à plus d'un an.....	177	0,00	0,00
G'. Garanties reçues à plus d'un an.....	178	0,00	0,00
VIII'. Dettes à un an au plus	43/6	3.366.393,86	2.834.225,60
A'. Dettes financières.....	43	1.706.052,97	1.564.853,11
1'. Remboursements d'emprunts	435	1.628.141,15	1.482.076,85
2'. Charges financières des emprunts	436	77.911,82	82.776,26
3'. Dettes sur comptes-courants.....	433	0,00	0,00
B'. Dettes commerciales	44	1.570.754,55	1.092.348,93
C'. Dettes fiscales, salariales et sociales	45	78.766,28	150.529,47
D'. Dettes diverses	464/7	10.820,06	26.494,09
IX'. Opérations pour compte de tiers	48/P	-3.754,19	-4.528,17
X'. Comptes de régularisation et d'attente	49/P	34.227,29	5.733,64
TOTAL DU PASSIF	10/49	96.602.656,42	92.224.816,15

COMPTE DE RESULTATS

	Codes	2019	2018
I. Charges courantes			
A. Achats de matières	60	1.080.506,28	1.127.509,38
B. Services et biens d'exploitation	61	4.191.266,56	4.011.363,98
C. Frais de personnel	62	11.973.826,38	11.899.922,84
D. Subsidés d'exploitation accordés	63	7.514.072,25	6.901.026,02
E. Remboursements des emprunts	64	1.358.465,95	1.224.480,82
F. Charges financières	65	281.405,67	286.245,64
a. Charges financières des emprunts	651/6	274.568,76	263.850,48
b. Charges financières diverses	657	4.410,79	19.879,20
c. Frais de la gestion financière	658	2.426,12	2.515,96
II. Sous-total (charges courantes)	60/65	26.399.543,09	25.450.548,68
III. Boni courant (II' - II)		1.706.747,29	2.516.755,70
IV. Charges résultant de la variation normale des valeurs de bilan, redressements et provisions			
A. Dotations aux amortissements	660	2.589.169,97	2.564.927,45
B. Réductions annuelles de valeurs	661	0,00	0,00
C. Réductions et variations des stocks	662/4	0,00	0,00
D. Redressement des récupérations des remboursements d'emprunts	665	19.974,27	17.433,00
E. Provisions pour risques et charges	666	1.050.000,00	30.326,84
F. Dotations aux amortissements des subsides d'investissement accordés	667	11.075,97	1.306.854,73
V. Sous-total (charges non décaissées)	66	3.670.220,21	3.919.542,02
VI. Total des charges d'exploitation (II + V)	60/66	30.069.763,30	29.370.090,70
VII. Boni d'exploitation (VI' - VI)		1.022.650,64	1.461.687,05
VIII. Charges exceptionnelles			
A. Du service ordinaire	671	111.993,27	101.559,79
B. Du service extraordinaire	672	7.865,52	0,00
C. Charges exceptionnelles non budgétées	673	0,00	0,00
Sous-total (charges exceptionnelles)	67	119.858,79	101.559,79
IX. Dotations aux réserves			
A. Du service ordinaire	685	2.500.000,00	4.015.000,00
B. Du service extraordinaire	686	678.072,07	1.257.238,33
Sous-total des dotations aux réserves	68	3.178.072,07	5.272.238,33
X. Total des charges exceptionnelles et des dotations aux réserves (VIII + IX)	67/68	3.297.930,86	5.373.798,12
XI. Boni exceptionnel (X' - X)		0,00	0,00
XII. Total des charges (VI + X)		33.367.694,16	34.743.888,82
XIII. Boni de l'exercice (XII' - XII)		0,00	0,00
XIV. Affectation des bonis (XIII)			
A. Boni d'exploitation à reporter au bilan	69201	1.022.650,64	1.461.687,05
B. Boni exceptionnel à reporter au bilan	69202	0,00	0,00
Sous-total (affectation des résultats)	69	1.022.650,64	1.461.687,05
XV. Contrôle de balance (XII + XIV = XV')		34.390.344,80	36.205.575,87

COMPTE DE RESULTATS			
	Codes	2019	2018
I'. Produits courants			
A'. Produits de la fiscalité	70	14.438.819,64	14.339.172,63
B'. Produits d'exploitation	71	1.327.485,52	1.506.224,29
C'. Subsidés d'exploitation reçus et récupérations de charges de personnel	72/73	11.765.219,57	11.548.874,37
D'. Récupération des remboursements d'emprunts	74	19.974,27	17.433,00
E'. Produits financiers	75	554.791,38	555.600,09
a'. Récupération des charges financières des emprunts et des prêts accordés	751/5	10.084,49	10.464,95
b'. Produits financiers divers	754/7	544.706,89	545.135,14
II'. Sous-total (produits courants)	70/75	28.106.290,38	27.967.304,38
III'. Mali courant (II - II')		0,00	0,00
IV'. Produits résultant de la variation normale des valeurs de bilan, redressements, travaux internes			
A'. Plus-values annuelles	761	636.458,96	691.924,24
B'. Variations des stocks	764	0,00	0,00
C'. Redressement des cptes des remb. des emprunts	765	1.358.465,95	1.224.480,82
D'. Réductions des subsides d'investissement, des dons et legs obtenus	767	991.198,65	948.068,31
E'. Travaux internes passés à l'immobilisé	769	0,00	0,00
V'. Sous-total (produits non encaissés)	76	2.986.123,56	2.864.473,37
VI'. Total des produits d'exploitation (II' + V')	70/76	31.092.413,94	30.831.777,75
VII'. Mali d'exploitation (VI - VI')		0,00	0,00
VIII'. Produits exceptionnels			
A'. Du service ordinaire	771	66.662,46	12.884,76
B'. Du service extraordinaire	772	169.268,82	0,00
C'. Produits exceptionnels non budgétés	773	0,00	0,00
Sous-total (produits exceptionnels)	77	235.931,28	12.884,76
IX'. Prélèvements sur les réserves			
A'. Du service ordinaire	785	0,00	0,00
B'. Du service extraordinaire	786	1.537.704,54	3.343.339,41
Sous-total des prélèvements sur réserves	78	1.537.704,54	3.343.339,41
X'. Total des produits exceptionnels et des prélèvements sur réserves (VIII' + IX')	77/78	1.773.635,82	3.356.224,17
XI'. Mali exceptionnel (X - X')		1.524.295,04	2.017.573,95
XII'. Total des produits (VI' + X')		32.866.049,76	34.188.001,92
XIII'. Mali de l'exercice (XII - XII')		501.644,40	555.886,90
XIV'. Affectation des malis (XIII')			
A'. Mali d'exploitation à reporter au bilan	79201	0,00	0,00
B'. Mali exceptionnel à reporter au bilan	79202	1.524.295,04	2.017.573,95
Sous-total (affectation des résultats)	79	1.524.295,04	2.017.573,95
XV'. Contrôle de balance (XII' + XIV' = XV)		34.390.344,80	36.205.575,87

Commentaires

Glossaire

Termes

Définitions:

Exercice propre	L'exercice du document allant du 1er janvier au 31 décembre
Exercices antérieurs	Les opérations antérieures à l'exercice propre
Résultat global	Le boni ou le mali de l'exercice propre cumulé avec celui des exercices antérieurs
Dépenses de transfert	Dépenses effectuées à destination de tiers à la commune (d'autres institutions, organismes, ménages ..)
Recettes de transfert	Recettes en provenance de tiers (subsides, taxes, ...)
Recettes de prestation	Recettes découlant de services payants rendus par la commune, de locations, de droits d'entrée ...
Dépenses de prélèvements	Sommes prélevées sur les excédents budgétaires par la commune pour alimenter des fonds de réserves ordinaires ou extraordinaires (pour financer des dépenses d'investissement sur fonds propres) ou des provisions (pour faire face à des charges futures importantes)
Recettes de prélèvements	Utilisation des fonds de réserve et des provisions (constitués au moyen des dépenses de prélèvement)
Ordinaire	Les recettes et dépenses nécessaires au fonctionnement de la commune (taxes, subventions , salaires,électricité,fournitures,...)
Extraordinaire	Les dépenses et leurs moyens de financement afférentes aux investissements (travaux importants, rénovations, achat de matériel et de véhicules etc ...)