

Synthèse du Budget	Administration communale de AC FLEURUS	Code INS	52021
		Exercice:	2021
Modèle officiel généré par l'application eComptes © SPW Intérieur et Action Sociale		<i>Version:</i>	1



SYNTHÈSE du BUDGET

(avec M. B. approuvées)

Module informatisé de publication des budgets annuels



Commune de : **AC FLEURUS**

Adresse de l'administration: Chemin de Mons, 61
6220 FLEURUS
www.fleurus.be

Date d'arrêt de la M.B. par le conseil: 31/05/2021

Date d'approbation de la Tutelle: 07/07/2021

Type document: Budget

Exercice: **2021**

Directeur Général: Laurent MANISCALCO

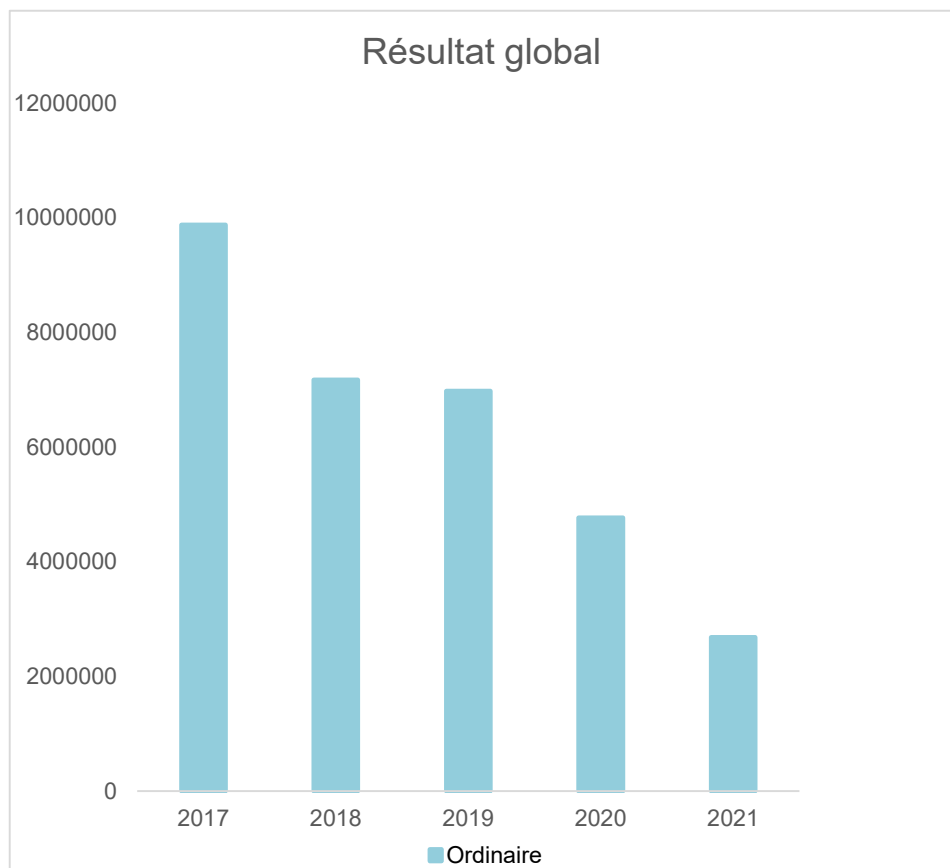
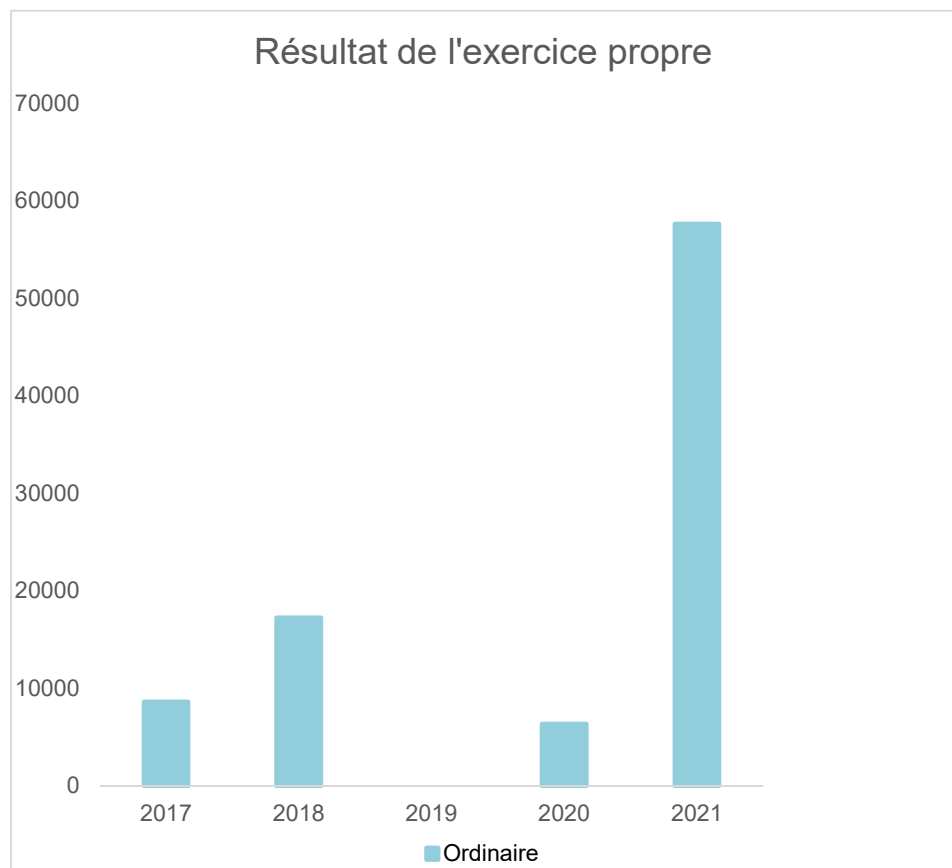
Tél: 071820210
Fax: 071820217
Email: laurent.maniscalco@fleurus.be

Directeur Financier: Anne-Cécile CARTON

Tél: 071820220
Fax: 071820227
Email: anne-cecile.carton@fleurus.be

Evolution du résultat budgétaire ordinaire					
	Budget	Budget	Budget	Budget	Budget
Exercices:	2017	2018	2019	2020	2021
Résultats Exercice Propre*	8.607	17.256	0	6.353	57.635
Résultat global* (avec exercices antérieurs et prélèvements)	9.880.259	7.175.718	6.980.762	4.770.558	2.681.890

* Montant arrondi à l'euro



Synthèse du Budget	Administration communale de AC FLEURUS	Code INS	52021
		Exercice:	2021
Modèle officiel généré par l'application eComptes © SPW Intérieur et Action Sociale		<i>Version:</i>	1

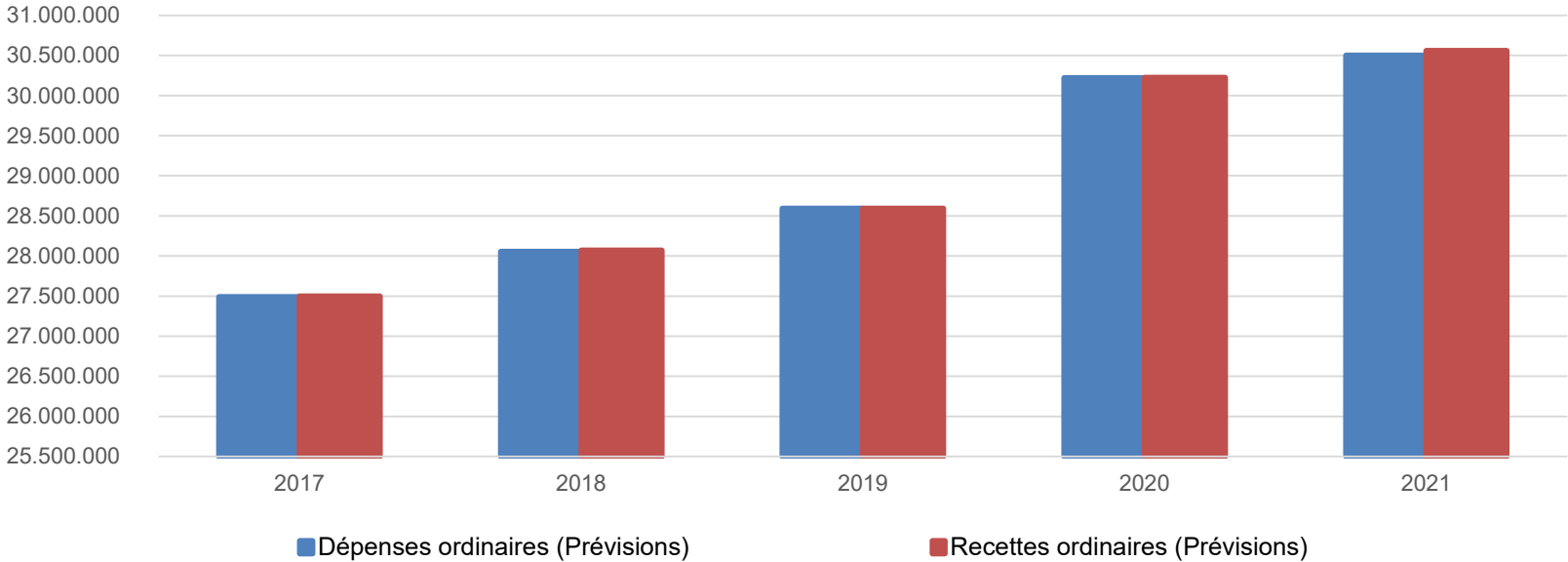
Ventilation économique des dépenses et des recettes ordinaires					
	Budget	Budget	Budget	Budget	Budget
	Dépenses ordinaires (Prévisions)				
Exercices:	2017	2018	2019	2020	2021
Personnel	11.796.626,06	12.151.103,18	12.122.112,94	12.691.474,29	13.327.205,70
Fonctionnement	6.017.100,95	6.331.717,90	6.484.107,96	6.957.522,01	6.925.421,73
Transferts	7.905.476,35	7.348.995,26	7.840.057,66	8.052.269,81	7.479.463,39
Dette	1.571.888,69	2.103.585,94	2.096.199,95	2.369.287,64	2.771.049,75
Prélèvements (hors 060)	199.673,16	120.000,00	50.000,00	150.000,00	0,00
Total (exercice propre)*	27.490.765	28.055.402	28.592.479	30.220.554	30.503.141
Exercices antérieurs	575.570,05	542.803,84	570.585,53	901.426,62	379.277,01
Prélèvements	2.020.021,00	4.015.000,00	2.500.000,00	2.500.000,00	2.500.000,00
Total général*	30.086.356	32.613.206	31.663.064	33.621.980	33.382.418

* Montant arrondi à l'euro

Recettes ordinaires (Prévisions)					
Exercices:	2017	2018	2019	2020	2021
Prestation	1.323.740,06	1.309.648,70	1.297.617,26	1.263.092,00	1.360.790,00
Transferts	25.422.400,83	26.065.090,30	26.543.105,22	27.247.308,08	27.827.637,80
Dette	636.230,94	608.245,75	586.756,03	449.506,59	437.347,95
Prélèvements	117.000,00	89.673,16	165.000,00	1.267.000,00	935.000,00
Total (exercice propre)*	27.499.372	28.072.658	28.592.479	30.226.907	30.560.776
Exercices antérieurs	12.467.243,63	11.716.265,92	9.849.200,45	7.963.485,26	5.503.531,66
Prélèvements	0,00	0,00	202.146,91	202.146,91	0,00
Total général*	39.966.615	39.788.924	38.643.826	38.392.539	36.064.307

* Montant arrondi à l'euro

Evolution des recettes et des dépenses ordinaires (exercice propre)



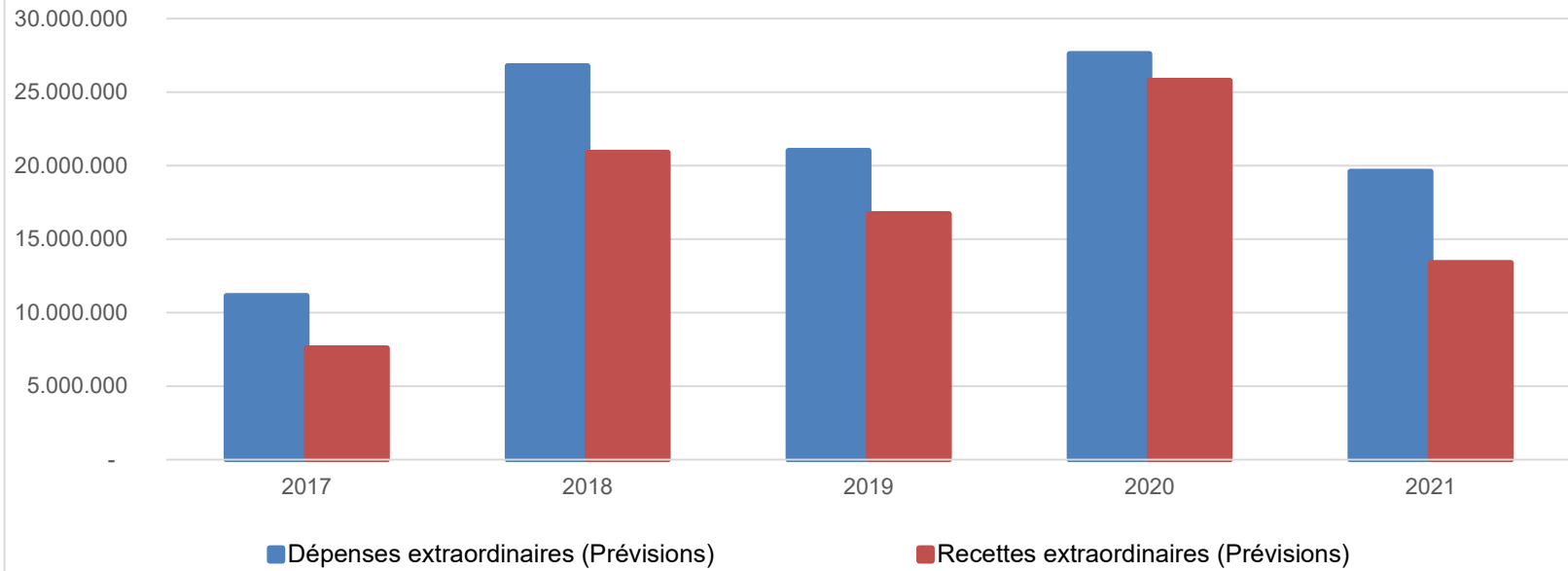
Ventilation économique des dépenses et des recettes extraordinaires					
	Budget	Budget	Budget	Budget	Budget
	Dépenses extraordinaires (Prévisions)				
Exercices:	2017	2018	2019	2020	2021
Transferts	241.068,91	99.401,71	134.964,21	22.504,48	12.470,00
Investissements	10.852.487,40	26.648.002,00	20.807.752,00	26.713.154,35	19.265.701,50
Dette	45.439,55	49.147,60	70.135,74	55.971,24	59.485,63
Prélèvements	0,00	0,00	0,00	0,00	0,00
	0,00	0,00	0,00	821.000,00	260.000,00
Total (exercice propre)*	11.138.996	26.796.551	21.012.852	27.612.630	19.597.657
Exercices antérieurs	3.119.468,97	3.225.882,19	8.616.650,81	8.549.085,43	18.920.121,46
Prélèvements	1.722.831,21	2.989.973,89	3.479.189,87	3.211.527,87	3.629.277,38
Total général*	15.981.296	33.012.407	33.108.693	39.373.243	42.147.056

* Montant arrondi à l'euro

Recettes extraordinaires (Prévisions)					
Exercices:	2017	2018	2019	2020	2021
Transferts	1.883.797,00	3.643.971,57	480.501,29	1.742.630,00	2.167.863,09
Investissements	1.043.086,80	2.890.420,80	3.015.769,35	2.854.219,80	1.461.779,80
Dette	4.654.273,41	14.366.060,64	13.217.395,00	21.196.632,82	9.754.510,47
Prélèvements	0,00	0,00	0,00	0,00	0,00
Total (exercice propre)*	7.581.157	20.900.453	16.713.666	25.793.483	13.384.153
Exercices antérieurs	3.012.435,30	2.392.601,25	7.683.178,41	7.958.693,54	18.610.317,98
Prélèvements	5.474.927,45	10.045.863,10	8.715.799,28	5.641.540,93	10.312.130,66
Total général*	16.068.520	33.338.917	33.112.643	39.393.717	42.306.602

* Montant arrondi à l'euro

Evolution des recettes et des dépenses extraordinaires (exercice propre)



Ventilation fonctionnelle					
Evolution des dépenses ordinaires (exercice propre)					
	Budget	Budget	Budget	Budget	Budget
	2017	2018	2019	2020	2021
0 Recettes et dépenses générales	3.002.223,60	4.728.385,93	3.089.022,78	3.618.534,62	3.064.892,64
1 Administration générale	5.166.232,33	5.941.520,97	5.846.203,13	7.029.699,25	11.276.707,94
3 Sécurité	3.619.652,60	3.733.467,93	3.654.462,64	3.431.669,57	3.300.487,93
4 Voiries-communications	3.648.187,81	3.987.421,72	4.034.599,34	4.372.974,88	2.596.510,50
5 Industrie - commerce	426.420,62	436.835,93	471.807,41	463.443,26	468.733,20
6 Sylviculture- Agriculture	8.900,00	8.400,00	8.400,00	6.000,00	6.000,00
70>75 Enseignement	1.690.885,32	1.790.683,45	1.813.106,89	1.935.118,26	1.630.410,75
76>77 Culture et sports	2.288.760,21	2.142.774,39	2.172.281,02	2.087.102,76	2.112.100,78
78 Radio, télévision, presse	0,00	0,00	0,00	0,00	0,00
79 Culte	222.911,43	182.370,16	193.595,09	177.067,84	194.751,56
80>86 Action Sociale	4.489.776,59	4.029.504,65	4.612.303,95	4.388.653,37	4.788.366,11
87 Santé publique et hygiène	4.387.757,27	4.511.018,41	4.533.461,87	4.538.053,18	2.861.635,35
90>92 Logement	76.138,82	77.369,73	134.550,91	123.398,56	133.065,21
93 Aménagement du territoire	482.939,61	500.649,01	528.683,48	548.838,20	569.478,60

Ventilation fonctionnelle					
Evolution des recettes ordinaires (exercice propre)					
	Budget	Budget	Budget	Budget	Budget
	2017	2018	2019	2020	2021
0 Recettes et dépenses générales	21.950.220,11	22.453.980,10	23.134.341,29	24.500.363,30	24.043.604,26
1 Administration générale	810.446,99	846.958,26	1.034.569,89	1.320.863,18	2.536.465,22
3 Sécurité	195.687,01	194.632,50	94.808,21	220.321,55	0,00
4 Voiries-communications	475.736,71	483.030,65	488.276,75	511.294,30	123.823,98
5 Industrie - commerce	947.894,37	948.999,96	962.643,81	897.770,55	895.366,73
6 Sylviculture- Agriculture	1.500,00	1.500,00	1.500,00	1.300,00	1.300,00
70>75 Enseignement	870.233,88	893.630,92	836.440,31	949.970,25	902.383,92
76>77 Culture et sports	175.546,60	127.942,73	129.961,19	112.524,95	309.409,97
78 Radio, télévision, presse	144.136,05	146.203,12	132.576,03	42.126,59	42.967,95
79 Culte	0,00	0,00	0,00	0,00	0,00
80>86 Action Sociale	1.138.270,43	1.166.704,42	1.109.318,78	986.393,61	1.397.922,24
87 Santé publique et hygiène	641.514,50	672.103,19	670.430,25	704.208,81	120.385,13
90>92 Logement	38.141,25	38.555,20	98.119,02	97.292,28	98.119,56
93 Aménagement du territoire	110.043,93	98.416,86	101.639,89	84.624,21	89.026,79

Ventilation fonctionnelle					
Evolution des dépenses extraordinaires (exercice propre)					
	Budget	Budget	Budget	Budget	Budget
	2017	2018	2019	2020	2021
0 Recettes et dépenses générales	1.722.831,21	2.989.973,89	3.479.189,87	4.032.527,87	3.889.277,38
1 Administration générale	2.807.502,00	13.334.502,00	12.191.002,00	14.336.000,00	3.112.000,00
3 Sécurité	0,00	0,00	0,00	0,00	0,00
4 Voiries-communications	3.588.539,55	8.245.647,60	5.812.885,74	9.818.125,59	11.482.087,13
5 Industrie - commerce	459.980,00	791.500,00	766.500,00	258.000,00	178.000,00
6 Sylviculture- Agriculture	0,00	0,00	0,00	0,00	0,00
70>75 Enseignement	1.106.422,91	1.112.000,00	1.004.000,00	1.070.000,00	1.960.000,00
76>77 Culture et sports	2.022.384,40	2.673.500,00	258.000,00	293.000,00	387.100,00
78 Radio, télévision, presse	0,00	0,00	0,00	0,00	0,00
79 Culte	80.000,00	227.234,71	168.297,21	122.504,48	862.470,00
80>86 Action Sociale	2.000,00	15.000,00	15.000,00	5.000,00	93.000,00
87 Santé publique et hygiène	303.000,00	374.000,00	774.000,00	844.000,00	1.212.000,00
90>92 Logement	6.667,00	6.667,00	6.667,00	0,00	0,00
93 Aménagement du territoire	762.500,00	16.500,00	16.500,00	45.000,00	51.000,00

Ventilation fonctionnelle					
Evolution des recettes extraordinaires (exercice propre)					
	Budget	Budget	Budget	Budget	Budget
	2017	2018	2019	2020	2021
0 Recettes et dépenses générales	5.474.927,45	10.045.863,10	8.755.705,57	6.462.540,93	10.572.130,66
1 Administration générale	2.469.556,80	10.865.801,81	10.054.301,35	16.164.219,80	2.079.779,80
3 Sécurité	0,00	0,00	0,00	0,00	0,00
4 Voiries-communications	1.725.753,00	6.422.579,26	4.771.608,00	7.082.262,82	7.663.108,47
5 Industrie - commerce	105.888,00	716.000,00	366.000,00	66.000,00	0,00
6 Sylviculture- Agriculture	0,00	0,00	0,00	0,00	0,00
70>75 Enseignement	1.021.659,41	713.891,94	941.000,00	1.000.000,00	1.500.000,00
76>77 Culture et sports	1.505.000,00	1.940.880,00	0,00	0,00	81.265,09
78 Radio, télévision, presse	0,00	0,00	0,00	0,00	0,00
79 Culte	0,00	0,00	0,00	0,00	750.000,00
80>86 Action Sociale	0,00	0,00	0,00	0,00	0,00
87 Santé publique et hygiène	7.300,00	241.300,00	540.850,00	660.000,00	1.050.000,00
90>92 Logement	0,00	0,00	0,00	0,00	0,00
93 Aménagement du territoire	746.000,00	0,00	0,00	0,00	0,00

Commentaires

Glossaire

Termes

Définitions:

Exercice propre	L'exercice du document allant du 1er janvier au 31 décembre
Exercices antérieurs	Les opérations antérieures à l'exercice propre
Résultat global	Le boni ou le mali de l'exercice propre cumulé avec celui des exercices antérieurs
Dépenses de transfert	Dépenses effectuées à destination de tiers à la commune (d'autres institutions, organismes, ménages ..)
Recettes de transfert	Recettes en provenance de tiers (subsides, taxes, ...)
Recettes de prestation	Recettes découlant de services payants rendus par la commune, de locations, de droits d'entrée ...
Dépenses de prélèvements	Sommes prélevées sur les excédents budgétaires par la commune pour alimenter des fonds de réserves ordinaires ou extraordinaires (pour financer des dépenses d'investissement sur fonds propres) ou des provisions (pour faire face à des charges futures importantes)
Recettes de prélèvements	Utilisation des fonds de réserve et des provisions (constitués au moyen des dépenses de prélèvement)
Ordinaire	Les recettes et dépenses nécessaires au fonctionnement de la commune (taxes, subventions , salaires,électricité,fournitures,...)
Extraordinaire	Les dépenses et leurs moyens de financement afférentes aux investissements (travaux importants, rénovations, achat de matériel et de véhicules etc ...)