

Synthèse du Budget	Administration communale de AC FLEURUS	Code INS	52021
		Exercice:	2022
Modèle officiel généré par l'application eComptes © SPW Intérieur et Action Sociale		<i>Version:</i>	1



SYNTHÈSE du BUDGET INITIAL

Module informatisé de publication des budgets annuels



Commune de : **AC FLEURUS**

Adresse de l'administration: Chemin de Mons, 61
6220 FLEURUS
www.fleurus.be

Date d'arrêt du budget par le conseil: 13/12/2021

Date d'approbation de la Tutelle: 01/02/2022

Type document: Budget Exercice: **2022**

Directeur Général: Laurent MANISCALCO

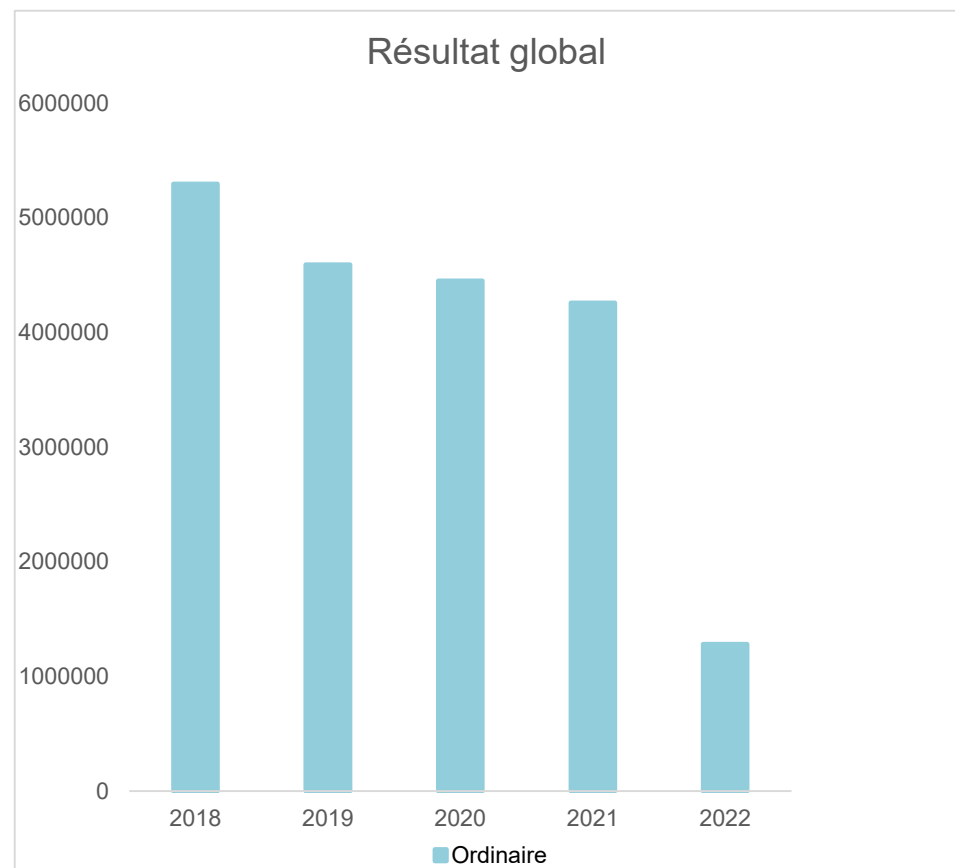
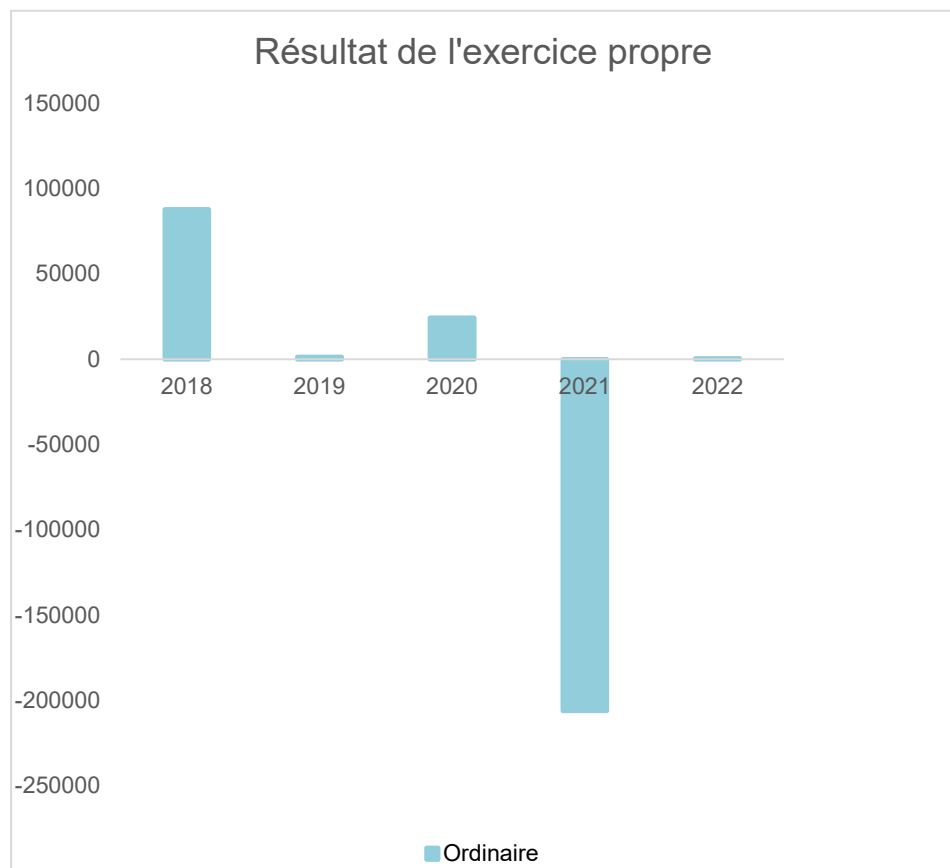
Tél: 071820210
Fax: 071820217
Email: laurent.maniscalco@fleurus.be

Directeur Financier: Anne-Cécile CARTON

Tél: 071820220
Fax: 071820227
Email: anne-cecile.carton@fleurus.be

Evolution du résultat budgétaire ordinaire					
	Budget	Budget	Budget	Budget	Budget
Exercices:	2018	2019	2020	2021	2022
Résultats Exercice Propre*	87.929	1.352	24.357	-205.976	529
Résultat global* (avec exercices antérieurs et prélèvements)	5.295.920	4.592.549	4.452.224	4.259.418	1.282.911

* Montant arrondi à l'euro



Synthèse du Budget	Administration communale de AC FLEURUS	Code INS	52021
		Exercice:	2022
Modèle officiel généré par l'application eComptes © SPW Intérieur et Action Sociale		<i>Version:</i>	1

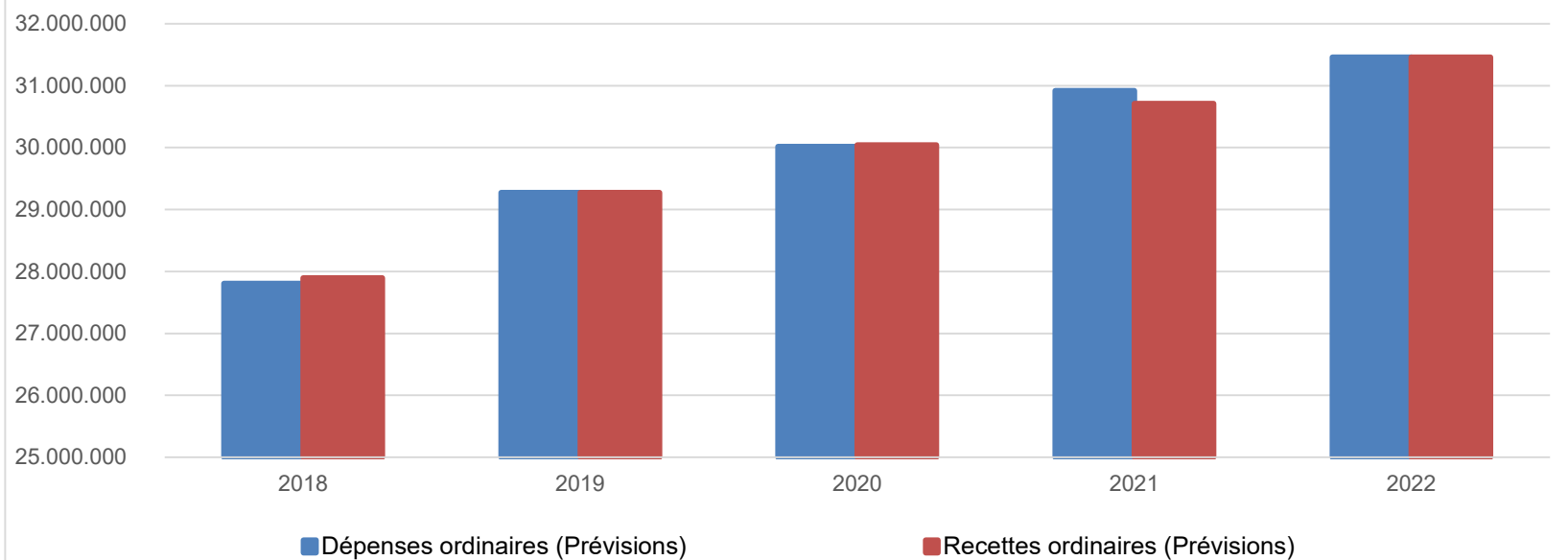
Ventilation économique des dépenses et des recettes ordinaires					
	Budget	Budget	Budget	Budget	Budget
	Dépenses ordinaires (Prévisions)				
Exercices:	2018	2019	2020	2021	2022
Personnel	11.755.631,36	12.363.002,65	13.382.264,44	13.459.622,05	13.778.570,79
Fonctionnement	6.360.624,51	6.271.180,58	6.386.222,01	6.866.527,73	6.932.675,95
Transferts	7.596.794,84	7.929.186,00	7.622.745,92	7.441.191,75	7.275.078,30
Dette	2.094.851,12	2.709.576,53	2.623.912,16	3.150.273,93	3.472.475,69
Prélèvements (hors 060)	0,00	0,00	0,00	0,00	0,00
Total (exercice propre)*	27.807.902	29.272.946	30.015.145	30.917.615	31.458.801
Exercices antérieurs	405.144,21	433.332,99	386.000,00	304.425,19	821.500,00
Prélèvements	4.010.000,00	2.500.000,00	2.500.000,00	0,00	450.000,00
Total général*	32.223.046	32.206.279	32.901.145	31.222.041	32.730.301

* Montant arrondi à l'euro

Recettes ordinaires (Prévisions)					
Exercices:	2018	2019	2020	2021	2022
Prestation	1.429.500,06	1.744.773,70	1.767.693,64	1.775.050,00	1.600.560,00
Transferts	25.753.359,16	26.685.905,43	27.367.301,33	27.761.241,88	28.677.390,08
Dette	623.298,01	594.618,66	449.506,59	450.347,95	394.380,00
Prélèvements	89.673,16	249.000,00	455.000,00	725.000,00	787.000,00
Total (exercice propre)*	27.895.830	29.274.298	30.039.502	30.711.640	31.459.330
Exercices antérieurs	9.623.135,38	7.322.382,95	7.111.720,03	4.769.818,86	2.553.881,24
Prélèvements	0,00	202.146,91	202.146,91	0,00	0,00
Total général*	37.518.966	36.798.828	37.353.369	35.481.459	34.013.211

* Montant arrondi à l'euro

Evolution des recettes et des dépenses ordinaires (exercice propre)



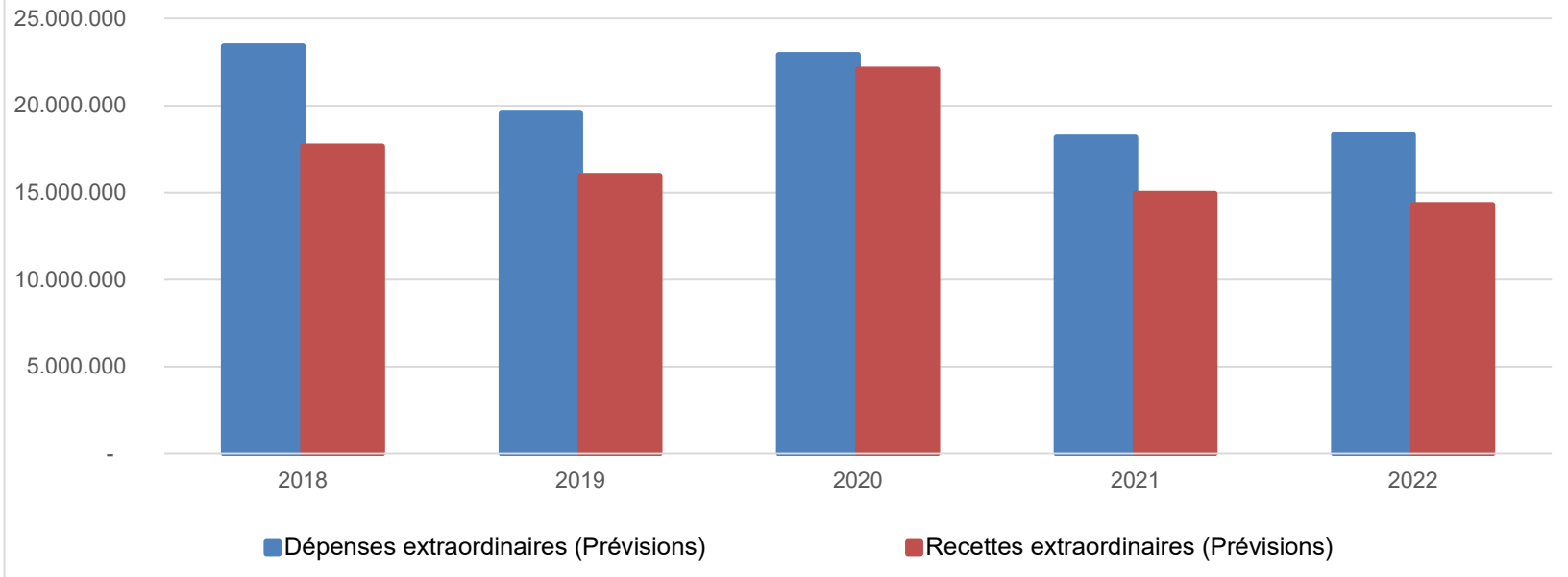
Ventilation économique des dépenses et des recettes extraordinaires					
	Budget	Budget	Budget	Budget	Budget
	Dépenses extraordinaires (Prévisions)				
Exercices:	2018	2019	2020	2021	2022
Transferts	30.901,71	134.964,21	16.440,00	12.470,00	0,00
Investissements	23.340.063,21	19.365.002,00	22.862.000,00	17.923.000,00	18.310.500,00
Dette	49.147,60	53.541,60	53.541,60	59.485,63	0,00
Prélèvements	0,00	0,00	0,00	0,00	0,00
	0,00	0,00	0,00	175.000,00	0,00
Total (exercice propre)*	23.420.113	19.553.508	22.931.982	18.169.956	18.310.500
Exercices antérieurs	849.151,40	2.293.609,47	2.429.107,02	2.948.564,39	4.168.149,55
Prélèvements	4.466.618,80	2.890.420,80	2.904.219,80	1.420.319,80	1.574.319,80
Total général*	28.735.883	24.737.538	28.265.308	22.538.840	24.052.969

* Montant arrondi à l'euro

Recettes extraordinaires (Prévisions)					
Exercices:	2018	2019	2020	2021	2022
Transferts	3.402.446,00	882.750,00	942.630,00	2.008.598,00	1.884.012,64
Investissements	4.466.618,80	2.890.420,80	2.854.219,80	1.420.319,80	1.574.319,80
Dette	9.793.006,44	12.199.250,00	18.284.478,47	11.506.510,47	10.838.617,36
Prélèvements	0,00	0,00	0,00	0,00	0,00
Total (exercice propre)*	17.662.071	15.972.421	22.081.328	14.935.428	14.296.950
Exercices antérieurs	242.223,92	1.454.309,97	1.757.950,70	1.272.023,72	2.363.549,92
Prélèvements	10.918.811,48	7.637.317,28	4.429.980,15	6.352.347,16	7.530.231,53
Total général*	28.823.107	25.064.048	28.269.259	22.559.799	24.190.731

* Montant arrondi à l'euro

Evolution des recettes et des dépenses extraordinaires (exercice propre)



Ventilation fonctionnelle					
Evolution des dépenses ordinaires (exercice propre)					
	Budget	Budget	Budget	Budget	Budget
	2018	2019	2020	2021	2022
0 Recettes et dépenses générales	4.939.097,93	3.214.846,70	2.954.587,27	541.977,75	905.117,40
1 Administration générale	5.836.746,00	5.761.916,34	6.593.925,14	11.588.314,41	11.615.732,57
3 Sécurité	3.608.782,60	3.728.417,93	3.980.017,93	3.299.487,93	3.099.366,17
4 Voiries-communications	3.846.621,43	4.425.045,71	4.566.425,84	2.717.232,37	3.023.682,64
5 Industrie - commerce	416.439,41	498.897,18	439.683,93	470.764,28	428.986,04
6 Sylviculture- Agriculture	8.400,00	8.400,00	6.000,00	6.000,00	6.000,00
70>75 Enseignement	1.646.914,76	1.857.016,24	1.837.685,18	1.645.283,55	1.624.830,03
76>77 Culture et sports	2.092.173,04	2.152.283,43	1.957.300,81	1.716.719,29	1.826.855,98
78 Radio, télévision, presse	0,00	0,00	0,00	0,00	0,00
79 Culte	173.520,16	196.520,41	182.437,67	186.626,56	231.405,29
80>86 Action Sociale	4.275.433,87	4.678.026,63	4.780.958,73	5.197.886,83	5.352.141,89
87 Santé publique et hygiène	4.416.232,37	4.623.445,47	4.499.016,23	2.867.322,60	2.972.946,67
90>92 Logement	77.054,73	79.111,48	124.215,70	129.429,21	129.701,67
93 Aménagement du territoire	480.485,53	549.018,24	592.890,10	550.570,68	692.034,38

Ventilation fonctionnelle					
Evolution des recettes ordinaires (exercice propre)					
	Budget	Budget	Budget	Budget	Budget
	2018	2019	2020	2021	2022
0 Recettes et dépenses générales	22.391.142,10	23.749.270,23	24.264.042,77	24.417.828,15	27.367.000,44
1 Administration générale	841.304,32	1.005.494,80	1.319.589,49	2.450.823,70	1.168.910,00
3 Sécurité	202.425,82	204.959,34	231.158,21	95.321,55	1.500,00
4 Voiries-communications	485.272,03	488.379,78	498.882,00	123.386,79	22.800,00
5 Industrie - commerce	953.260,21	943.498,89	919.742,65	876.640,60	791.750,00
6 Sylviculture- Agriculture	1.500,00	1.500,00	1.500,00	1.300,00	1.300,00
70>75 Enseignement	823.846,28	841.175,24	852.488,00	917.486,39	767.928,57
76>77 Culture et sports	117.804,87	129.149,69	134.880,68	122.180,93	109.140,00
78 Radio, télévision, presse	146.203,12	132.576,03	42.126,59	42.967,95	0,00
79 Culte	0,00	0,00	0,00	0,00	0,00
80>86 Action Sociale	1.143.126,88	1.173.623,66	1.116.340,05	1.365.622,21	1.078.389,27
87 Santé publique et hygiène	650.182,43	666.998,03	656.353,43	111.957,81	49.151,80
90>92 Logement	38.291,44	38.770,25	97.170,98	97.500,52	63.880,00
93 Aménagement du territoire	101.470,89	101.048,76	107.373,62	88.623,23	37.580,00

Ventilation fonctionnelle					
Evolution des dépenses extraordinaires (exercice propre)					
	Budget	Budget	Budget	Budget	Budget
	2018	2019	2020	2021	2022
0 Recettes et dépenses générales	4.466.618,80	2.890.420,80	2.904.219,80	1.595.319,80	1.574.319,80
1 Administration générale	12.677.002,00	11.885.002,00	12.795.000,00	1.980.000,00	2.110.000,00
3 Sécurité	0,00	0,00	0,00	0,00	0,00
4 Voiries-communications	6.473.208,81	4.553.541,60	8.549.541,60	11.309.485,63	11.983.000,00
5 Industrie - commerce	741.500,00	691.500,00	193.000,00	108.000,00	143.000,00
6 Sylviculture- Agriculture	0,00	0,00	0,00	0,00	0,00
70>75 Enseignement	800.000,00	762.000,00	275.000,00	1.745.000,00	1.808.000,00
76>77 Culture et sports	2.353.000,00	833.000,00	293.000,00	362.000,00	412.000,00
78 Radio, télévision, presse	0,00	0,00	0,00	0,00	0,00
79 Culte	104.234,71	168.297,21	126.440,00	612.470,00	1.030.000,00
80>86 Action Sociale	15.000,00	15.000,00	5.000,00	25.000,00	519.500,00
87 Santé publique et hygiène	233.000,00	622.000,00	650.000,00	1.804.000,00	260.000,00
90>92 Logement	6.667,00	6.667,00	0,00	0,00	0,00
93 Aménagement du territoire	16.500,00	16.500,00	45.000,00	49.000,00	45.000,00

Ventilation fonctionnelle					
Evolution des recettes extraordinaires (exercice propre)					
	Budget	Budget	Budget	Budget	Budget
	2018	2019	2020	2021	2022
0 Recettes et dépenses générales	10.918.811,48	7.637.317,28	4.429.980,15	6.527.347,16	7.530.231,53
1 Administration générale	9.981.318,80	9.920.420,80	14.804.219,80	2.600.319,80	2.614.319,80
3 Sécurité	0,00	0,00	0,00	0,00	0,00
4 Voiries-communications	4.767.260,50	3.880.000,00	6.546.108,47	8.510.108,47	8.482.630,00
5 Industrie - commerce	358.000,00	366.000,00	66.000,00	0,00	0,00
6 Sylviculture- Agriculture	0,00	0,00	0,00	0,00	0,00
70>75 Enseignement	714.191,94	701.000,00	165.000,00	1.500.000,00	1.500.000,00
76>77 Culture et sports	1.835.000,00	605.000,00	0,00	0,00	0,00
78 Radio, télévision, presse	0,00	0,00	0,00	0,00	0,00
79 Culte	0,00	0,00	0,00	500.000,00	1.000.000,00
80>86 Action Sociale	0,00	0,00	0,00	0,00	500.000,00
87 Santé publique et hygiène	6.300,00	500.000,00	500.000,00	1.650.000,00	200.000,00
90>92 Logement	0,00	0,00	0,00	0,00	0,00
93 Aménagement du territoire	0,00	0,00	0,00	0,00	0,00

34.239.475,65

34.239.475,65

Commentaires

Glossaire

Termes

Définitions:

Exercice propre	L'exercice du document allant du 1er janvier au 31 décembre
Exercices antérieurs	Les opérations antérieures à l'exercice propre
Résultat global	Le boni ou le mali de l'exercice propre cumulé avec celui des exercices antérieurs
Dépenses de transfert	Dépenses effectuées à destination de tiers à la commune (d'autres institutions, organismes, ménages ..)
Recettes de transfert	Recettes en provenance de tiers (subsides, taxes, ...)
Recettes de prestation	Recettes découlant de services payants rendus par la commune, de locations, de droits d'entrée ...
Dépenses de prélèvements	Sommes prélevées sur les excédents budgétaires par la commune pour alimenter des fonds de réserves ordinaires ou extraordinaires (pour financer des dépenses d'investissement sur fonds propres) ou des provisions (pour faire face à des charges futures importantes)
Recettes de prélèvements	Utilisation des fonds de réserve et des provisions (constitués au moyen des dépenses de prélèvement)
Ordinaire	Les recettes et dépenses nécessaires au fonctionnement de la commune (taxes, subventions , salaires,électricité,fournitures,...)
Extraordinaire	Les dépenses et leurs moyens de financement afférentes aux investissements (travaux importants, rénovations, achat de matériel et de véhicules etc ...)