

<b>Synthèse du Budget</b>	<b>Administration communale de : AC FLEURUS</b>	<b>Code INS</b>	<b>52021</b>
		<b>Exercice:</b>	<b>2019</b>
Modèle officiel généré par l'application eComptes © SPW.INTERIEUR & ACTION SOCIALE		<i>Version:</i>	<i>1</i>



# SYNTHÈSE du BUDGET (avec M. B. approuvées)

Module informatisé de publication des budgets annuels



Commune de : **AC FLEURUS**

Adresse de l'administration: Chemin de Mons, 61  
6220 FLEURUS  
www.fleurus.be

Date d'arrêt de la M.B. par le conseil: 21/10/2019

Date d'approbation de la Tutelle: 25/11/2019

Type document: Budget      Exercice: **2019**

**Directeur Général:** Laurent MANISCALCO

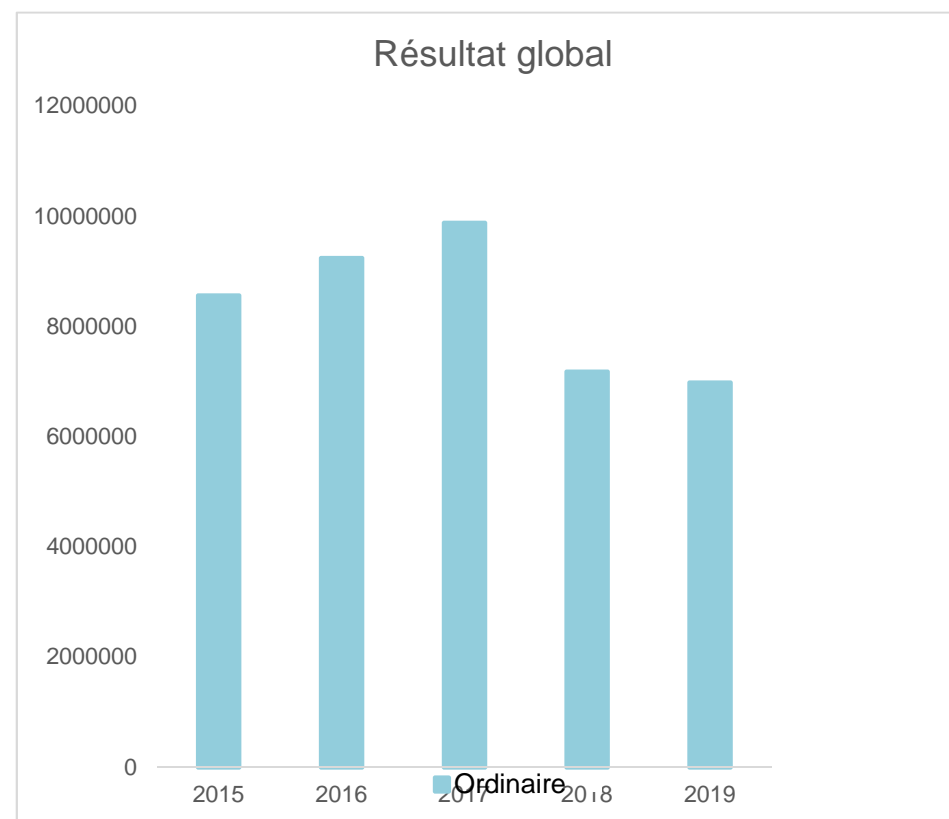
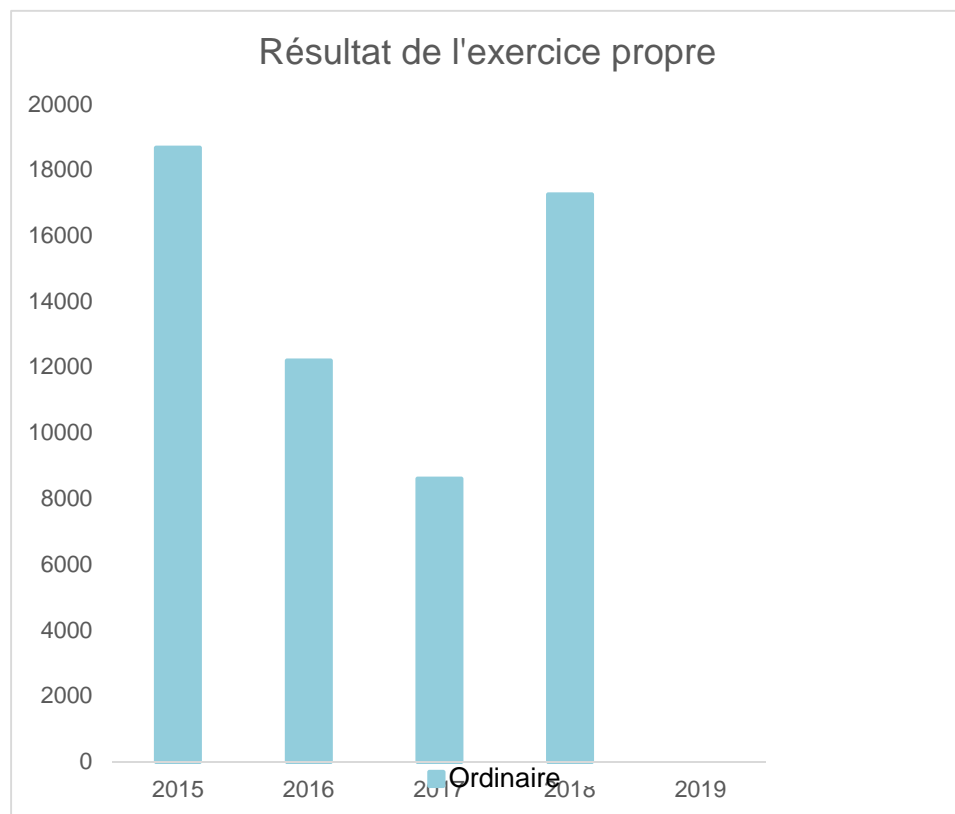
Tél: 071820210  
Fax: 071820217  
Email: laurent.maniscalco@fleurus.be

**Directeur Financier:** Anne-Cécile CARTON

Tél: 071820220  
Fax: 071820227  
Email: anne-cecile.carton@fleurus.be

<b>Evolution du résultat budgétaire ordinaire</b>					
	Budget	Budget	Budget	Budget	Budget
<b>Exercices:</b>	<b>2015</b>	<b>2016</b>	<b>2017</b>	<b>2018</b>	<b>2019</b>
Résultats Exercice Propre*	18.673	12.198	8.607	17.256	0
<b>Résultat global* (avec exercices antérieurs et prélèvements)</b>	8.560.284	9.242.491	9.880.259	7.175.718	6.980.762

\* Montant arrondi à l'euro



<b>Synthèse du Budget</b>	<b>Administration communale de : AC FLEURUS</b>	<b>Code INS</b>	<b>52021</b>
		<b>Exercice:</b>	<b>2019</b>
Modèle officiel généré par l'application eComptes © SPW.INTERIEUR & ACTION SOCIALE		<i>Version:</i>	1

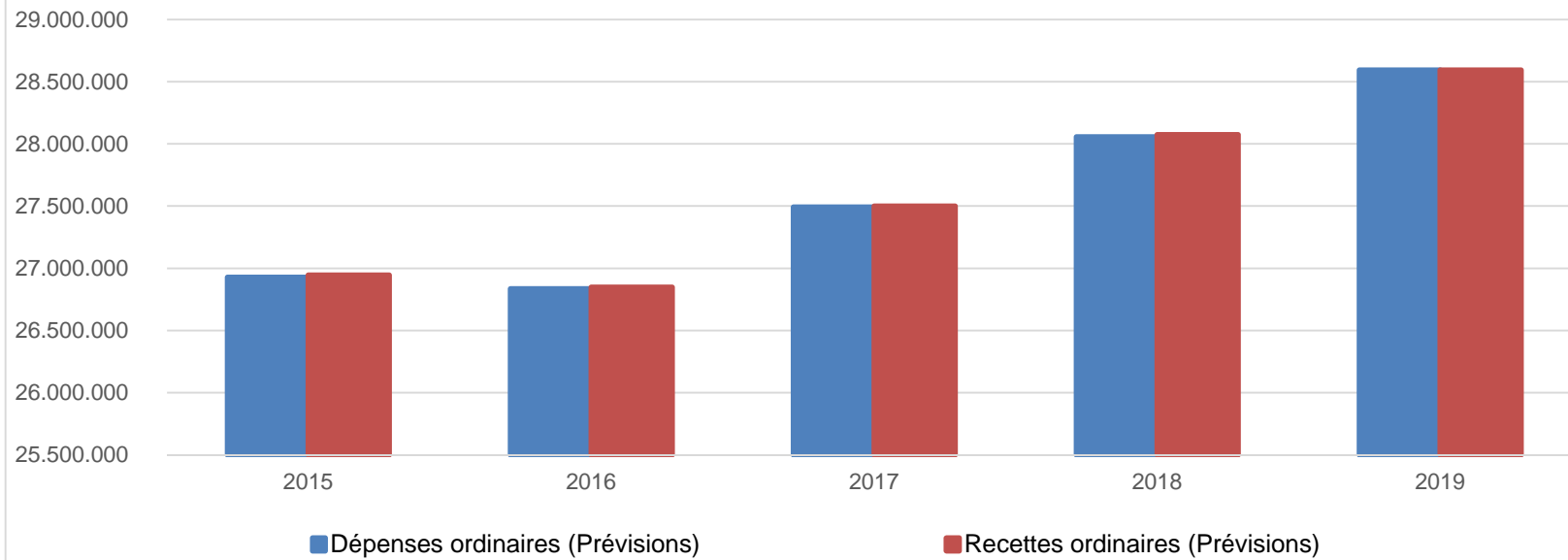
<b>Ventilation économique des dépenses et des recettes ordinaires</b>					
	Budget	Budget	Budget	Budget	Budget
	<b>Dépenses ordinaires (Prévisions)</b>				
<b>Exercices:</b>	<b>2015</b>	<b>2016</b>	<b>2017</b>	<b>2018</b>	<b>2019</b>
Personnel	11.974.568,77	11.269.639,23	11.796.626,06	12.151.103,18	12.122.112,94
Fonctionnement	6.031.304,97	5.865.455,83	6.017.100,95	6.331.717,90	6.484.107,96
Transferts	6.778.658,78	7.711.957,55	7.905.476,35	7.348.995,26	7.840.057,66
Dette	1.661.290,80	1.597.255,19	1.571.888,69	2.103.585,94	2.096.199,95
Prélèvements (hors 060)	480.000,00	390.000,00	199.673,16	120.000,00	50.000,00
<b>Total (exercice propre)*</b>	<b>26.925.823</b>	<b>26.834.308</b>	<b>27.490.765</b>	<b>28.055.402</b>	<b>28.592.479</b>
Exercices antérieurs	515.648,83	663.304,92	575.570,05	542.803,84	570.585,53
Prélèvements	1.471.497,10	8.000,00	2.020.021,00	4.015.000,00	2.500.000,00
<b>Total général*</b>	<b>28.912.969</b>	<b>27.505.613</b>	<b>30.086.356</b>	<b>32.613.206</b>	<b>31.663.064</b>

\* Montant arrondi à l'euro

<b>Recettes ordinaires (Prévisions)</b>					
<b>Exercices:</b>	<b>2015</b>	<b>2016</b>	<b>2017</b>	<b>2018</b>	<b>2019</b>
Prestation	1.350.850,12	1.398.231,70	1.323.740,06	1.309.648,70	1.297.617,26
Transferts	24.965.458,20	24.793.303,95	25.422.400,83	26.065.090,30	26.543.105,22
Dette	628.187,67	654.970,05	636.230,94	608.245,75	586.756,03
Prélèvements	0,00	0,00	117.000,00	89.673,16	165.000,00
<b>Total (exercice propre)*</b>	<b>26.944.496</b>	<b>26.846.506</b>	<b>27.499.372</b>	<b>28.072.658</b>	<b>28.592.479</b>
Exercices antérieurs	10.528.757,28	9.901.598,27	12.467.243,63	11.716.265,92	9.849.200,45
Prélèvements	0,00	0,00	0,00	0,00	202.146,91
<b>Total général*</b>	<b>37.473.253</b>	<b>36.748.104</b>	<b>39.966.615</b>	<b>39.788.924</b>	<b>38.643.826</b>

\* Montant arrondi à l'euro

### Evolution des recettes et des dépenses ordinaires (exercice propre)



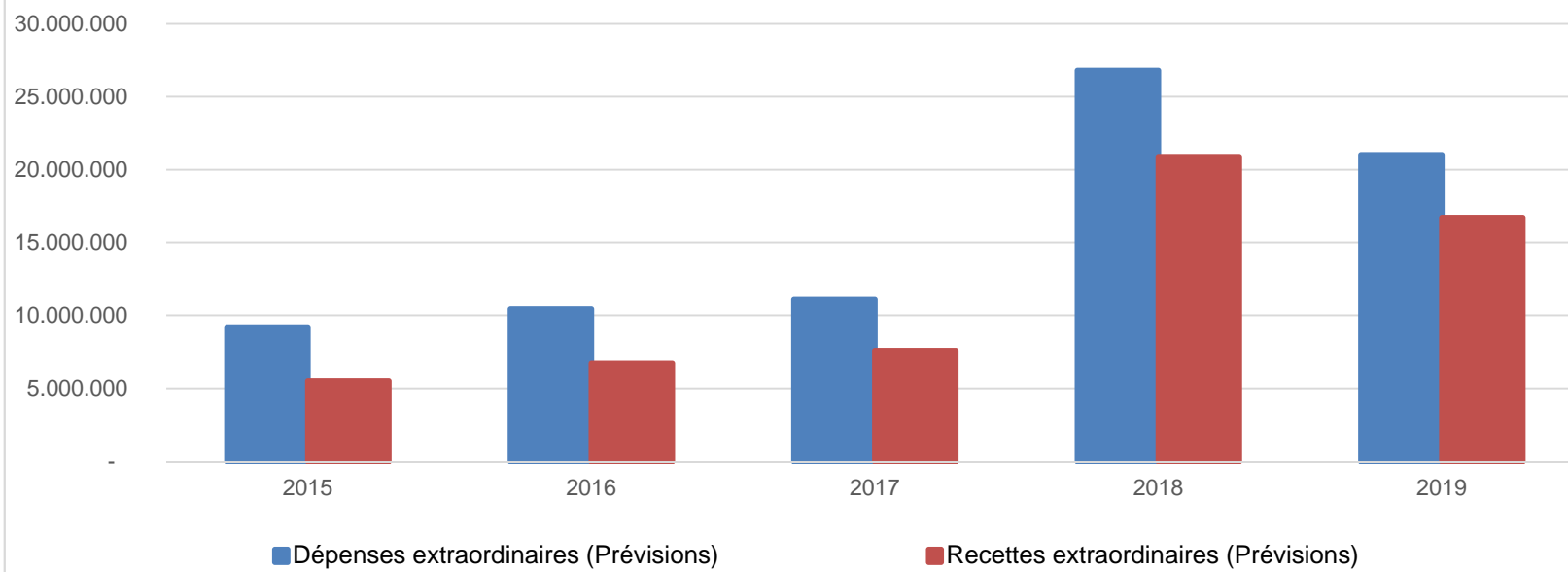
<b>Ventilation économique des dépenses et des recettes extraordinaires</b>					
	Budget	Budget	Budget	Budget	Budget
	<b>Dépenses extraordinaires (Prévisions)</b>				
<b>Exercices:</b>	<b>2015</b>	<b>2016</b>	<b>2017</b>	<b>2018</b>	<b>2019</b>
Transferts	124.892,00	6.667,00	241.068,91	99.401,71	134.964,21
Investissements	8.804.401,10	10.373.782,62	10.852.487,40	26.648.002,00	20.807.752,00
Dette	44.439,55	44.439,55	45.439,55	49.147,60	70.135,74
Prélèvements	0,00	0,00	0,00	0,00	0,00
	214.624,85	0,00	0,00	0,00	0,00
<b>Total (exercice propre)*</b>	<b>9.188.358</b>	<b>10.424.889</b>	<b>11.138.996</b>	<b>26.796.551</b>	<b>21.012.852</b>
Exercices antérieurs	2.057.366,34	572.198,91	3.119.468,97	3.225.882,19	8.616.650,81
Prélèvements	659.881,45	705.171,95	1.722.831,21	2.989.973,89	3.479.189,87
<b>Total général*</b>	<b>11.905.605</b>	<b>11.702.260</b>	<b>15.981.296</b>	<b>33.012.407</b>	<b>33.108.693</b>

\* Montant arrondi à l'euro

<b>Recettes extraordinaires (Prévisions)</b>					
<b>Exercices:</b>	<b>2015</b>	<b>2016</b>	<b>2017</b>	<b>2018</b>	<b>2019</b>
Transferts	1.510.866,88	1.490.436,00	1.883.797,00	3.643.971,57	480.501,29
Investissements	311.085,80	317.005,80	1.043.086,80	2.890.420,80	3.015.769,35
Dette	3.678.854,85	4.933.410,75	4.654.273,41	14.366.060,64	13.217.395,00
Prélèvements	0,00	0,00	0,00	0,00	0,00
<b>Total (exercice propre)*</b>	<b>5.500.808</b>	<b>6.740.853</b>	<b>7.581.157</b>	<b>20.900.453</b>	<b>16.713.666</b>
Exercices antérieurs	1.778.494,15	1.397.015,74	3.012.435,30	2.392.601,25	7.683.178,41
Prélèvements	5.063.567,31	4.158.991,25	5.474.927,45	10.045.863,10	8.715.799,28
<b>Total général*</b>	<b>12.342.869</b>	<b>12.296.860</b>	<b>16.068.520</b>	<b>33.338.917</b>	<b>33.112.643</b>

\* Montant arrondi à l'euro

### Evolution des recettes et des dépenses ordinaires (exercice propre)



<b>Ventilation fonctionnelle</b>					
<b>Evolution des dépenses ordinaires (exercice propre)</b>					
	Budget	Budget	Budget	Budget	Budget
	2015	2016	2017	2018	2019
0 Recettes et dépenses générales	2.146.388,35	1.035.382,52	3.002.223,60	4.728.385,93	3.089.022,78
1 Administration générale	5.278.745,08	5.109.664,93	5.166.232,33	5.941.520,97	5.846.203,13
3 Sécurité	3.817.704,13	3.524.132,85	3.619.652,60	3.733.467,93	3.654.462,64
4 Voiries-communications	3.653.882,27	3.611.862,87	3.648.187,81	3.987.421,72	4.034.599,34
5 Industrie - commerce	507.665,14	403.637,72	426.420,62	436.835,93	471.807,41
6 Sylviculture- Agriculture	8.900,00	8.900,00	8.900,00	8.400,00	8.400,00
70>75 Enseignement	1.730.817,18	1.743.369,16	1.690.885,32	1.790.683,45	1.813.106,89
76>77 Culture et sports	2.074.112,25	2.116.547,88	2.288.760,21	2.142.774,39	2.172.281,02
78 Radio, télévision, presse	0,00	0,00	0,00	0,00	0,00
79 Culte	247.795,83	235.232,65	222.911,43	182.370,16	193.595,09
80>86 Action Sociale	4.120.579,64	4.305.402,69	4.489.776,59	4.029.504,65	4.612.303,95
87 Santé publique et hygiène	4.319.649,54	4.234.489,73	4.387.757,27	4.511.018,41	4.533.461,87
90>92 Logement	74.051,24	74.134,54	76.138,82	77.369,73	134.550,91
93 Aménagement du territoire	417.029,77	439.550,26	482.939,61	500.649,01	528.683,48

<b>Ventilation fonctionnelle</b>					
<b>Evolution des recettes ordinaires (exercice propre)</b>					
	Budget	Budget	Budget	Budget	Budget
	2015	2016	2017	2018	2019
0 Recettes et dépenses générales	21.584.128,25	21.469.834,59	21.950.220,11	22.453.980,10	23.134.341,29
1 Administration générale	612.233,10	759.389,09	810.446,99	846.958,26	1.034.569,89
3 Sécurité	349.431,76	116.221,68	195.687,01	194.632,50	94.808,21
4 Voiries-communications	472.924,55	457.932,64	475.736,71	483.030,65	488.276,75
5 Industrie - commerce	983.962,89	968.380,35	947.894,37	948.999,96	962.643,81
6 Sylviculture- Agriculture	1.400,00	1.500,00	1.500,00	1.500,00	1.500,00
70>75 Enseignement	702.587,83	740.629,00	870.233,88	893.630,92	836.440,31
76>77 Culture et sports	116.141,97	122.960,08	175.546,60	127.942,73	129.961,19
78 Radio, télévision, presse	86.510,67	128.340,05	144.136,05	146.203,12	132.576,03
79 Culte	0,00	0,00	0,00	0,00	0,00
80>86 Action Sociale	1.072.257,90	1.151.623,94	1.138.270,43	1.166.704,42	1.109.318,78
87 Santé publique et hygiène	822.002,06	807.357,24	641.514,50	672.103,19	670.430,25
90>92 Logement	37.134,84	37.379,48	38.141,25	38.555,20	98.119,02
93 Aménagement du territoire	103.780,17	84.957,56	110.043,93	98.416,86	101.639,89



<b>Ventilation fonctionnelle</b>					
<b>Evolution des dépenses extraordinaires (exercice propre)</b>					
	Budget	Budget	Budget	Budget	Budget
	2015	2016	2017	2018	2019
0 Recettes et dépenses générales	874.506,30	705.171,95	1.722.831,21	2.989.973,89	3.479.189,87
1 Administration générale	1.386.501,00	1.562.502,00	2.807.502,00	13.334.502,00	12.191.002,00
3 Sécurité	202.000,00	0,00	0,00	0,00	0,00
4 Voiries-communications	3.446.464,55	5.593.620,17	3.588.539,55	8.245.647,60	5.812.885,74
5 Industrie - commerce	532.650,10	261.500,00	459.980,00	791.500,00	766.500,00
6 Sylviculture- Agriculture	0,00	0,00	0,00	0,00	0,00
70>75 Enseignement	55.000,00	166.000,00	1.106.422,91	1.112.000,00	1.004.000,00
76>77 Culture et sports	2.295.750,00	1.840.100,00	2.022.384,40	2.673.500,00	258.000,00
78 Radio, télévision, presse	0,00	0,00	0,00	0,00	0,00
79 Culte	80.000,00	80.000,00	80.000,00	227.234,71	168.297,21
80>86 Action Sociale	10.000,00	3.000,00	2.000,00	15.000,00	15.000,00
87 Santé publique et hygiène	265.000,00	249.000,00	303.000,00	374.000,00	774.000,00
90>92 Logement	21.867,00	6.667,00	6.667,00	6.667,00	6.667,00
93 Aménagement du territoire	678.500,00	662.500,00	762.500,00	16.500,00	16.500,00

<b>Ventilation fonctionnelle</b>					
<b>Evolution des recettes extraordinaires (exercice propre)</b>					
	Budget	Budget	Budget	Budget	Budget
	2015	2016	2017	2018	2019
0 Recettes et dépenses générales	5.278.192,16	4.158.991,25	5.474.927,45	10.045.863,10	8.755.705,57
1 Administration générale	910.885,80	915.105,80	2.469.556,80	10.865.801,81	10.054.301,35
3 Sécurité	200,00	0,00	0,00	0,00	0,00
4 Voiries-communications	1.435.890,73	3.684.096,75	1.725.753,00	6.422.579,26	4.771.608,00
5 Industrie - commerce	42.000,00	42.000,00	105.888,00	716.000,00	366.000,00
6 Sylviculture- Agriculture	0,00	0,00	0,00	0,00	0,00
70>75 Enseignement	48.173,65	0,00	1.021.659,41	713.891,94	941.000,00
76>77 Culture et sports	2.187.032,50	1.451.750,00	1.505.000,00	1.940.880,00	0,00
78 Radio, télévision, presse	0,00	0,00	0,00	0,00	0,00
79 Culte	0,00	0,00	0,00	0,00	0,00
80>86 Action Sociale	0,00	0,00	0,00	0,00	0,00
87 Santé publique et hygiène	0,00	1.900,00	7.300,00	241.300,00	540.850,00
90>92 Logement	0,00	0,00	0,00	0,00	0,00
93 Aménagement du territoire	662.000,00	646.000,00	746.000,00	0,00	0,00

## Commentaires

## Glossaire

### Termes

### Définitions:

Exercice propre	L'exercice du document allant du 1er janvier au 31 décembre
Exercices antérieurs	Les opérations antérieures à l'exercice propre
Résultat global	Le boni ou le mali de l'exercice propre cumulé avec celui des exercices antérieurs
Dépenses de transfert	Dépenses effectuées à destination de tiers à la commune (d'autres institutions, organismes, ménages ..)
Recettes de transfert	Recettes en provenance de tiers ( subsides, taxes, ... )
Recettes de prestation	Recettes découlant de services payants rendus par la commune, de locations, de droits d'entrée ...
Dépenses de prélèvements	Sommes prélevées sur les excédents budgétaires par la commune pour alimenter des fonds de réserves ordinaires ou extraordinaires (pour financer des dépenses d'investissement sur fonds propres ) ou des provisions ( pour faire face à des charges futures importantes )
Recettes de prélèvements	Utilisation des fonds de réserve et des provisions (constitués au moyen des dépenses de prélèvement)
Ordinaire	Les recettes et dépenses nécessaires au fonctionnement de la commune (taxes, subventions , salaires,électricité,fournitures,...)
Extraordinaire	Les dépenses et leurs moyens de financement afférentes aux investissements (